



**2022- yilda Toshkent viloyatida  
kichik korxonalar va mikrofirmalar  
faoliyati**


## 2023- yilning 1- yanvar holatiga ko'ra faoliyat ko'rsatayotgan kichik korxonalar va mikrofirmalarning soni



2023- yilning 1- yanvar holatiga ko'ra faoliyat ko'rsatayotgan kichik korxonalar va mikrofirmalar soni **49,1** mingtani tashkil etgan.

Faoliyat ko'rsatayotgan kichik korxonalar va mikrofirmalar sonining eng ko'pi savdo sohasida (16,5 mingta), sanoat tarmoqlarida (9,9 mingta), qishloq, o'rmon va baliqchilik xo'jaligida (6,1 mingta), yashash va ovqatlanishda (4,1 mingta), qurilishda (4,1 mingta), tashish va saqlashda (1,9 mingta)ni tashkil etgan.

## 2023- yilning 1- yanvar holatiga ko'ra faoliyat ko'rsatayotgan kichik korxonalar va mikrofirmalarning iqtisodiy faoliyat turlari bo'yicha ulushi



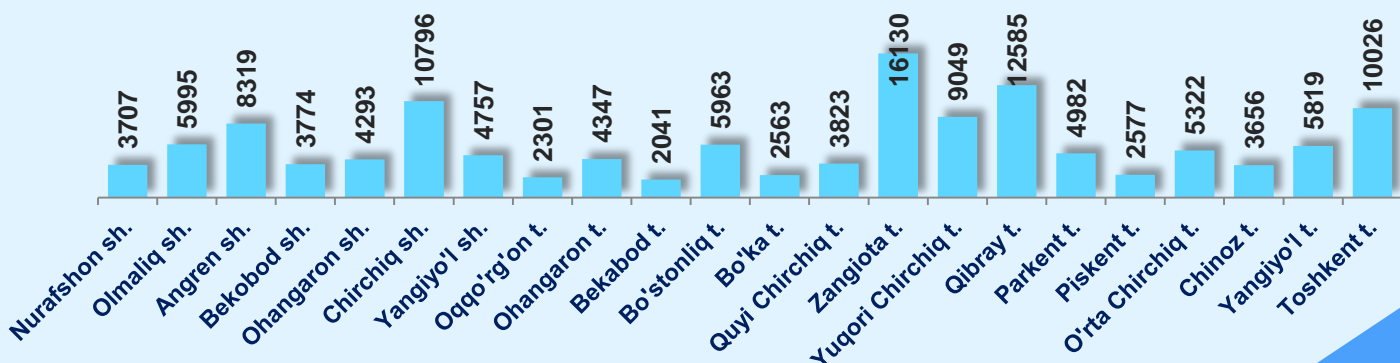
- 1 Savdo – 35,3%
- 2 Sanoat – 20,0%
- 3 Qishloq, o'rmon va baliq xo'jaligi – 12,4%
- 4 Yashash va ovqatlanish bo'yicha xizmatlar – 8,6%
- 5 Qurilish – 8,3%
- 6 Tashish va saqlash – 3,8%

# Toshkent viloyatida kichik korxonalar va mikrofirmalar faoliyati

Hududlar bo'yicha o'rtacha ish haqini hisoblash uchun qabul qilinadigan mehnat daftarchalariga ega bo'lgan xodimlar soni, kishi

	O'rtacha ish haqini hisoblash uchun qabul qilinadigan mazkur korxonada mehnat daftarchalariga ega bo'lgan xodimlar soni		shundan: ayollar	
	2021- y.	2022- y.	2021- y.	2022- y.
<b>Toshkent viloyati</b>	<b>129207</b>	<b>132825</b>	<b>36668</b>	<b>38333</b>
<i>shaharlar:</i>				
Nurafshon sh.	3275	3707	819	990
Olmaliq sh.	5215	5995	1750	1918
Angren sh.	8054	8319	2264	2324
Bekobod sh.	3638	3774	1110	1210
Ohangaron sh.	4378	4293	1405	1061
Chirchiq sh.	10203	10796	3278	3677
Yangiyo'l sh.	4597	4757	1659	1848
<i>tumanlar:</i>				
Oqqo'rg'on t.	3629	2301	1015	714
Ohangaron t.	3525	4347	749	945
Bekobod t.	1566	2041	473	677
Bo'stonliq t.	5999	5963	2147	2098
Bo'ka t.	2441	2563	429	612
Quyichirchiq t.	3645	3823	703	758
Zangiota t.	16051	16130	4030	3891
Yuqori Chirchiq t.	8205	9049	2373	2402
Qibray t.	12829	12585	3953	4253
Parkent t.	4095	4982	1294	1840
Piskent t.	2626	2577	672	750
O'rta Chirchiq t.	5422	5322	1205	1363
Chinoz t.	3740	3656	1150	1149
Yangiyo'l t.	6473	5819	1662	1418
Toshkent t.	9601	10026	2528	2435

2022- yilda hududlar bo'yicha o'rtacha ish haqini hisoblash uchun qabul qilinadigan mehnat daftarchalariga ega bo'lgan xodimlar soni, kishi

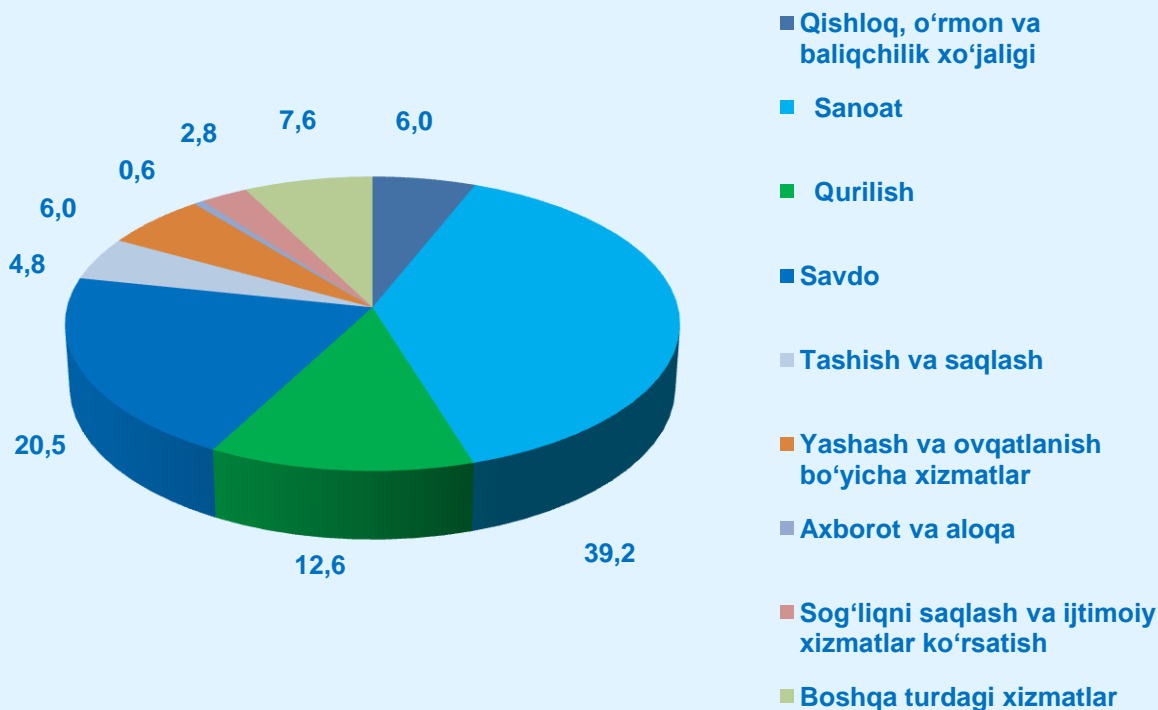


Hududlar bo'yicha o'rtacha ish haqini hisoblash uchun qabul qilinadigan mehnat daftarchalariga ega bo'lgan xodimlar sonining eng ko'pi Zangiota tumani (16130 ta), Qibray tumani (12585 ta), Chirchiq shahri (10796 ta), Toshkent tumani (10026 ta), Yuqori Chirchiq tumani (9049 ta), Angren shahri (8319 ta) va Olmaliq (5995 ta) Olmaliq shaharlariga to'g'ri kelgan.

**Iqtisodiy faoliyat turlari bo'yicha o'rtacha ish haqini hisoblash uchun qabul qilinadigan mehnat daftarchalariga ega bo'lgan xodimlar soni, kishi**

	O'rtacha ish haqini hisoblash uchun qabul qilinadigan mazkur korxonada mehnat daftarchalariga ega bo'lgan xodimlar soni		shundan: ayollar	
	2021- y.	2022- y.	2021- y.	2022- y.
<b>Jami</b>	<b>129207</b>	<b>132825</b>	<b>36668</b>	<b>38333</b>
<b>Qishloq, o'rmon va baliqchilik xo'jaligi</b>	7902	8029	1795	2009
<b>Sanoat</b>	51640	52035	16263	16298
<b>Qurilish</b>	16991	16708	1617	1711
<b>Savdo</b>	25514	27215	7604	8015
<b>Tashish va saqlash</b>	6011	6325	667	758
<b>Yashash va ovqatlanish bo'yicha xizmatlar</b>	7749	8000	3570	3709
<b>Axborot va aloqa</b>	647	756	177	214
<b>Sog'liqni saqlash va ijtimoiy xizmatlar ko'rsatish</b>	3473	3722	2223	2333
<b>Boshqa turdagi xizmatlar</b>	9280	10035	2752	3286

**2022- yilda iqtisodiy faoliyat turlari bo'yicha o'rtacha ish haqini hisoblash uchun qabul qilinadigan mehnat daftarchalariga ega bo'lgan xodimlar sonining ulushi, % da**



**Ma'lumot uchun:** 2022- yilda iqtisodiy faoliyat turlari bo'yicha o'rtacha ish haqini hisoblash uchun qabul qilinadigan mehnat daftarchalariga ega bo'lgan xodimlar sonining eng ko'pi **sanoatda** – 52035 kishi, shuningdek:

**savdoda** – 27215 kishi;

**qurilishda** – 16708 kishi;

**qishloq, o'rmon va baliqchilik xo'jaligida** – 8029 kishi;

**Yashash va ovqatlanish bo'yicha xizmatlarda** – 8000 kishini tashkil etgan.

# Toshkent viloyatida kichik korxonalar va mikrofirmalar faoliyati

Hududlar bo'yicha mehnat daftarchalari mavjud bo'lgan jismoniy shaxslarga hisoblangan mehnatga haq to'lash tarzidagi daromadlar hajmi, mlrd. so'm

	Mehnat daftarchalari mavjud bo'lgan jismoniy shaxslarga hisoblangan mehnatga haq to'lash tarzidagi daromadlar		shundan: ayollar	
	2021- y.	2022- y.	2021 y.	2022- y.
<b>Toshkent viloyati</b>	<b>2146,4</b>	<b>2707,8</b>	<b>513,3</b>	<b>634,1</b>
<i>shaharlar:</i>				
Nurafshon sh.	77,5	92,7	18,8	19,5
Olmaliq sh.	93,4	118,8	24,9	29,9
Angren sh.	137,4	180,5	29,4	36,2
Bekobod sh.	53,7	61,8	12,7	16,3
Ohangaron sh.	93,0	111,1	21,0	18,9
Chirchiq sh.	174,5	218,5	50,1	63,9
Yangiyo'l sh.	62,2	83,5	18,8	29,8
<i>tumanlar:</i>				
Oqqo'rg'on t.	61,7	38,7	14,8	11,8
Ohangaron t.	58,6	85,6	10,2	16,0
Bekobod t.	22,1	27,8	5,0	6,2
Bo'stonliq t.	97,7	110,7	32,1	37,3
Bo'ka t.	35,1	42,0	5,2	8,1
Quyichirchiq t.	57,6	79,9	9,2	11,9
Zangiota t.	267,4	389,5	53,2	59,4
Yuqorichirchiq t.	138,8	198,5	35,1	46,4
Qibray t.	229,8	276,2	63,6	84,0
Parkent t.	56,7	70,8	15,6	23,1
Piskent t.	34,4	35,4	7,4	9,5
O'rta Chirchiq t.	91,4	107,1	16,9	25,5
Chinoz t.	59,6	69,2	14,8	18,4
Yangiyo'l t.	89,0	95,2	18,7	19,3
Toshkent t.	154,8	214,3	35,9	42,7

2022- yilda hududlar bo'yicha mehnat daftarchalari mavjud bo'lgan jismoniy shaxslarga hisoblangan mehnatga haq to'lash tarzidagi daromadlar hajmi, mlrd. so'm

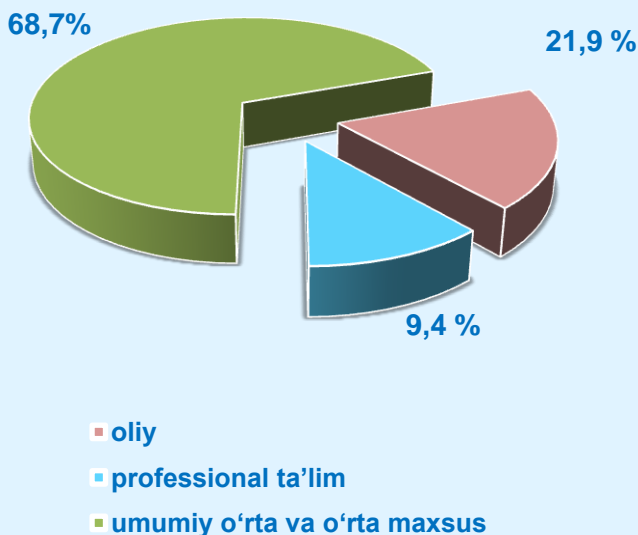


Hududlar bo'yicha mehnat daftarchalari mavjud bo'lgan jismoniy shaxslarga hisoblangan mehnatga haq to'lash tarzidagi daromadlar hajmining eng ko'pi Zangiota tumani (389,5 mlrd. so'm), Qibray tumani (276,2 mlrd. so'm), Chirchiq shahri (218,5 mlrd. so'm), Toshkent tumani (214,3 mlrd. so'm), Yuqori Chirchiq tumani (198,5 mlrd. so'm), Angren shahri (180,5 mlrd. so'm) va Olmaliq (118,8 mlrd. so'm) shaharlariga to'g'ri kelgan.

**Iqtisodiy faoliyat turlari bo'yicha mehnat daftarchalari mavjud bo'lgan jismoniy shaxslarga hisoblangan mehnatga haq to'lash tarzidagi daromadlar hajmi, mlrd. so'm**

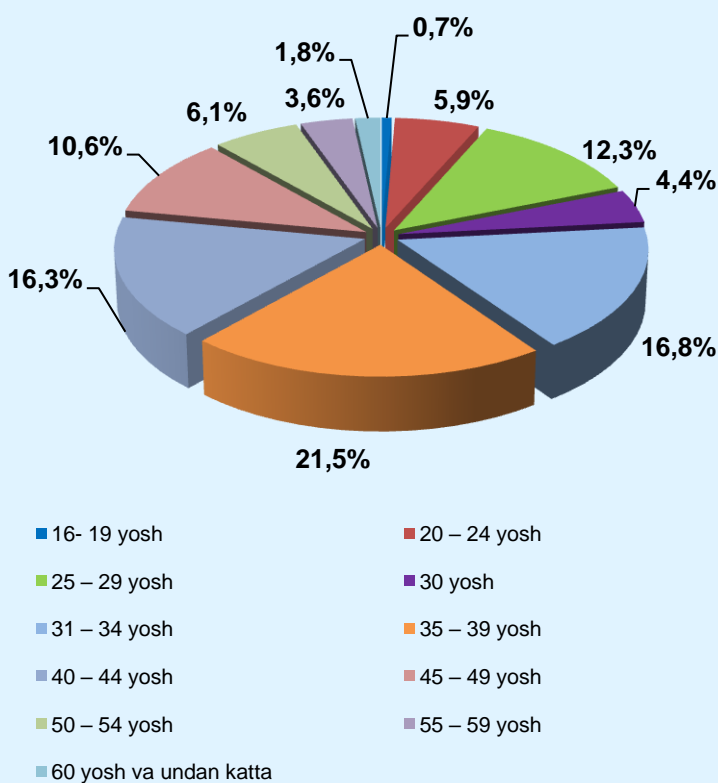
	Mehnat daftarchalari mavjud bo'lgan jismoniy shaxslarga hisoblangan mehnatga haq to'lash tarzidagi daromadlar		shundan: ayollar	
	2021- y.	2022- y.	2021- y.	2022- y.
<b>Jami</b>	<b>2146,4</b>	<b>2829,7</b>	<b>513,3</b>	<b>634,1</b>
<b>Qishloq, o'rmon va baliqchilik xo'jaligi</b>	105,0	120,5	20,1	27,8
<b>Sanoat</b>	934,7	1369,4	236,2	291,2
<b>Qurilish</b>	352,9	412,8	33,2	38,7
<b>Savdo</b>	356,1	439,4	98,0	109,5
<b>Tashish va saqlash</b>	74,5	1,1	9,1	0,2
<b>Yashash va ovqatlanish bo'yicha xizmatlar</b>	93,0	93,2	40,7	13,1
<b>Axborot va aloqa</b>	12,4	111,8	3,4	49,2
<b>Sog'liqni saqlash va ijtimoiy xizmatlar ko'rsatish</b>	56,8	16,2	34,2	4,0
<b>Boshqa turdagi xizmatlar</b>	161,0	265,3	38,4	100,4

## 2022- yilda, yil oxiriga mehnat daftarchalari mavjud bo'lgan xodimlarning ma'lumoti bo'yicha taqsimlanishi, % da



2022- yilda, yil oxiriga kichik korxonalar va mikrofirmalarda mehnat daftarchalari mavjud bo'lgan xodimlar soni **142015** kishini tashkil etgan, shundan ma'lumoti bo'yicha: oliy – **26946** kishi, magistr – **1336** kishi, ilmiy darajada ega – **59** kishi, professional ta'lim – **16412** kishi, umumiy o'rta va o'rta maxsus – **98586** kishi, ma'lumotga ega emas – **71** kishini tashkil etgan.

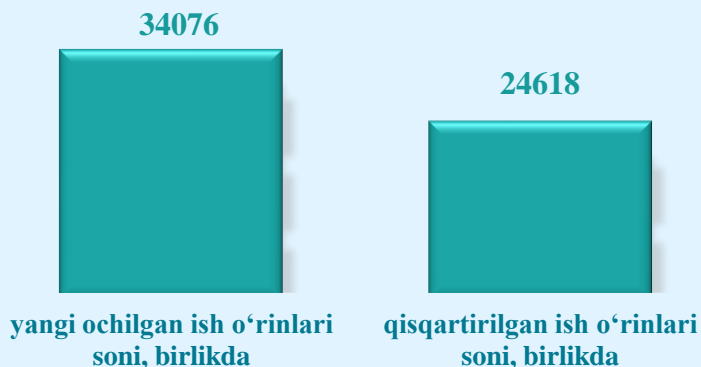
## 2022- yilda, yil oxiriga mehnat daftarchalari mavjud bo'lgan xodimlarning yoshi bo'yicha taqsimlanishi, % da



2022- yilda, yil oxiriga kichik korxonalar va mikrofirmalarda mehnat daftarchalari mavjud bo'lgan **141973** kishidan yoshi bo'yicha: 16 yoshgacha 2 kishi, 16-19 yosh – **963** kishi, 20-24 yosh – **8414** kishi, 25-29 yosh – **17497** kishi, 30 yosh – **6285** kishi, 31-34 yosh – **23867** kishi, 35-39 yosh – **30498** kishi, 40-44 yosh – **23113** kishi, 45-49 yosh – **14987** kishi, 50-54 yosh – **8661** kishi, 55-59 yosh – **5179** kishi, 60 yosh va undan kattalar – **2507** kishini tashkil etgan.

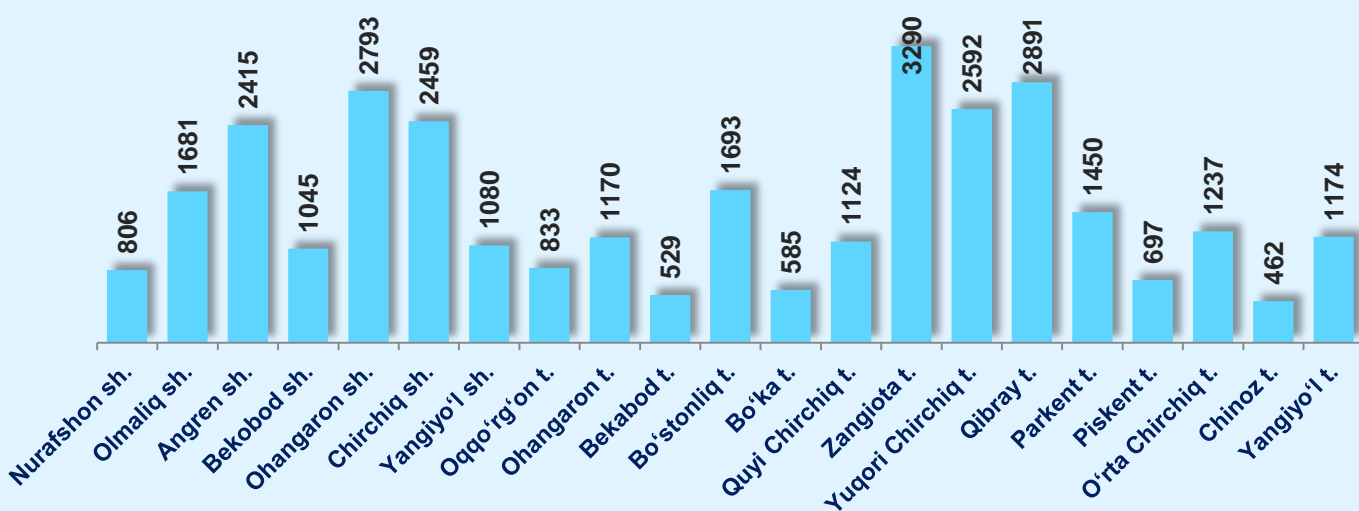


## Hisobot yilida yangi ochilgan va qisqartirilgan ish o'rinlari soni

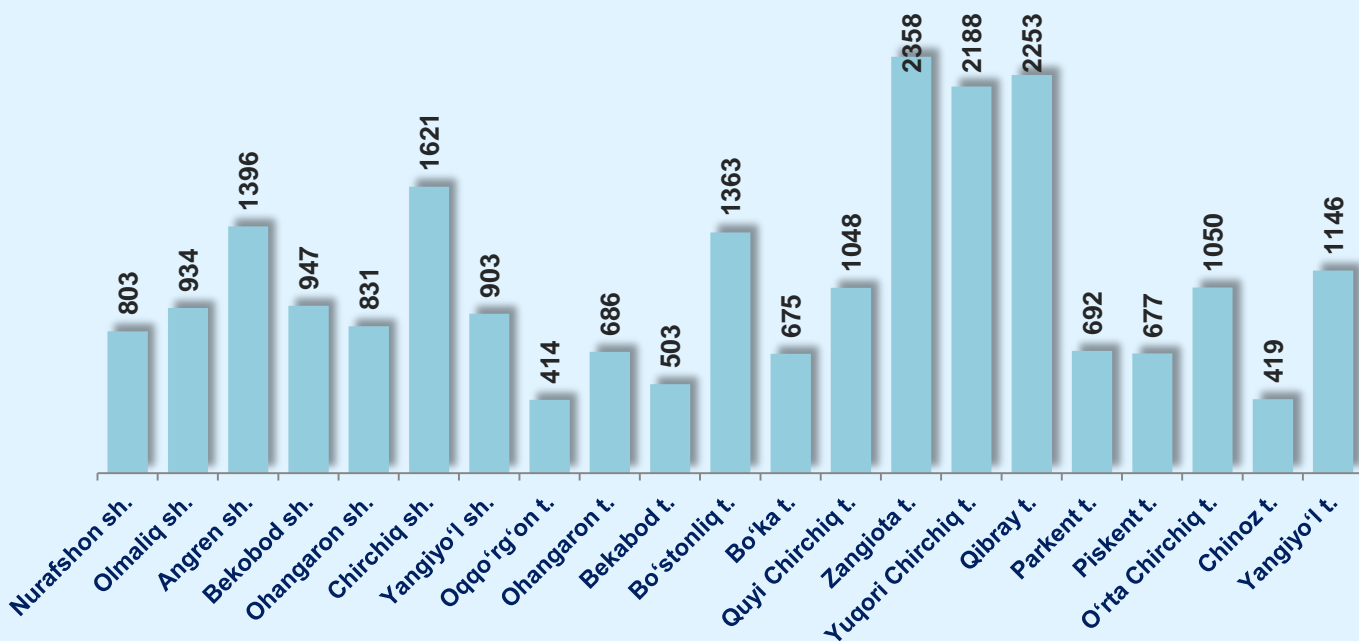


2022- yil hisobot yilida kichik korxonalar va mikrofirmalar tomonidan yangi ochilgan ish o'rinlari soni **34076** tani tashkil etdi. Shu bilan birga hisobot yilida qisqartirilgan ish o'rinlari soni **24618** tani tashkil etgan.


## Hududlar bo'yicha hisobot yilida yangi ochilgan ish o'rinlari soni, birlikda



## Hududlar bo'yicha hisobot yilida qisqartirilgan ish o'rinlari soni, birlikda



Hisobot yilida mehnat daftarchalari mavjud bo'lgan xodimlar, tashqi o'rindoshlar va fuqarolik-huquqiy tusda tuzilgan shartnomalar asosida ishlayotgan xodimlarning yillik o'rtacha soni, ming kishi

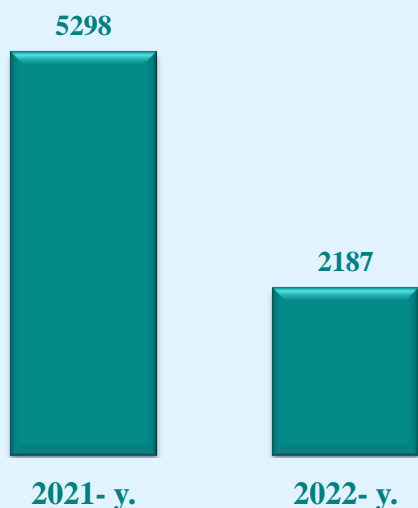
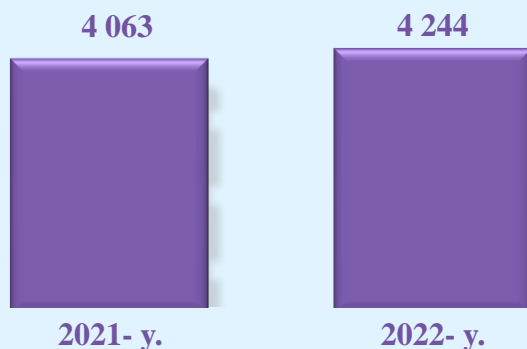


Mehnat daftarchalari mavjud bo'lgan xodimlarning yillik o'rtacha soni **2022-** yilda **148776** kishini tashkil etgan.

Ma'lumot uchun: **2021-** yil, hisobot yilida mehnat daftarchalari mavjud bo'lgan xodimlarning yillik o'rtacha soni **143932** kishini tashkil etgan.

Tashqi o'rindoshlarni yillik o'rtacha soni **2022-** yilda **4244** kishi;

Ma'lumot uchun: **2021-** yil, hisobot yilida tashqi o'rindoshlarni yillik o'rtacha soni **4063** kishini tashkil etgan.



Fuqarolik huquqiy tusda tuzilgan shartnomalar asosida ishlayotgan xodimlarning yillik o'rtacha soni **2022-** yilda **2187** kishini tashkil etgan.

Ma'lumot uchun: **2021-** yil, hisobot yilida fuqarolik huquqiy tusda tuzilgan shartnomalar asosida ishlayotgan xodimlarning yillik o'rtacha soni **5298** kishini tashkil etgan.



2022- yilda Toshkent viloyati bo'yicha ayollar rahbarligidagi kichik korxonalar va mikrofirmalar soni **4996** tani tashkil etgan. Bu esa 2021- yilning mos davriga nisbatan **237** taga ko'p demakdir. 2022- yilda ayollar rahbarligidagi kichik korxonalar va mikrofirmalarning, jami faoliyat ko'rsatayotgan kichik korxonalar va mikrofirmalar hajmidagi ulushi **10,2 %** ni tashkil etgan.

## Hududlar bo'yicha ayollar rahbarligidagi kichik korxonalar va mikrofirmalar soni, birlikda

	Ayollar rahbarligidagi kichik korxonalar va mikrofirmalar soni, birlikda		farq (+;-)
	2021- y.	2022- y.	
<b>Viloyat bo'yicha jami:</b>	<b>4996</b>	<b>4759</b>	<b>237</b>
<b>shaharlar:</b>			
Nurafshon sh.	160	137	23
Olmaliq sh.	302	261	41
Angren sh.	319	311	8
Bekobod sh.	201	195	6
Ohangaron sh.	152	184	-32
Chirchiq sh.	482	448	34
Yangiyo'l sh.	191	184	7
<b>tumanlar:</b>			
Oqqo'rg'on t.	129	131	-2
Ohangaron t.	99	101	-2
Bekobod t.	69	68	1
Bo'stonliq t.	383	350	33
Bo'ka t.	101	107	-6
Quyi Chirchiq t.	130	137	-7
Zangiota t.	436	388	48
Yuqori Chirchiq t.	303	270	33
Qibray t.	440	418	22
Parkent t.	227	196	31
Piskent t.	119	125	-6
O'rta Chirchiq t.	248	254	-6
Chinoz t.	171	168	3
Yangiyo'l t.	154	143	11
Toshkent t.	180	183	-3

Hududlar bo'yicha ayollar rahbarligidagi kichik korxonalar va mikrofirmalar sonining eng ko'pi Chirchiq shahri (482 ta), Qibray tumani (440 ta), Zangiota tumani (436 ta), Bo'stonliq tumani (383 ta), Angren shahri (319 ta), Yuqori Chirchiq tumani (303 ta), Olmaliq shahri (302 ta) shaharlariga to'g'ri keldi. Eng past ko'rsatkich Bekobod tumanida 69 tani tashkil etgan.

## Ayollar rahbarligidagi kichik korxonalar va mikrofirmalarning asosiy mehnat ko'rsatkichlari


	o'lchov birligi	2021- y.	2022- y.
O'rtacha ish haqini hisoblash uchun qabul qilinadigan mazkur korxonada mehnat daftarchalariga ega bo'lgan xodimlar soni	kishi	14105	15779
Mehnat daftarchalari mavjud bo'lgan jismoniy shaxslarga hisoblangan mehnatga haq to'lash tarzidagi daromadlar	mlrd. so'mda	188,1	241,6
Hisobot yili oxiriga mazkur korxonada mehnat daftarchalari mavjud bo'lgan xodimlar soni	kishi	15278	16729
shu jumladan oliy ma'lumotli	kishi	2927	3255
Hisobot yilida yangi ochilgan ish o'rinlari soni	birlikda	14163	4222
Hisobot yilida qisqartirilgan ish o'rinlari soni	birlikda	5461	2605
Hisobot yilida mazkur korxonada mehnat daftarchalari mavjud bo'lgan xodimlarning yillik o'rtacha soni	kishi	15641	17390
Tashqi o'rindoshlarning yillik o'rtacha soni	kishi	576	649
Fuqarolik-huquqiy tusda tuzilgan shartnomalar asosida ishlayotgan xodimlarning yillik o'rtacha soni	kishi	170	216

## UMUMIY IQTISODIY KO'RSATKICHLAR



2022- yilda kichik korxonalar va mikrofirmalar tomonidan mahsulot (tovarlar, ishlar va xizmatlar) sotishdan tushgan sof tushum **62 008,3** mlrd. so'mni tashkil etgan.

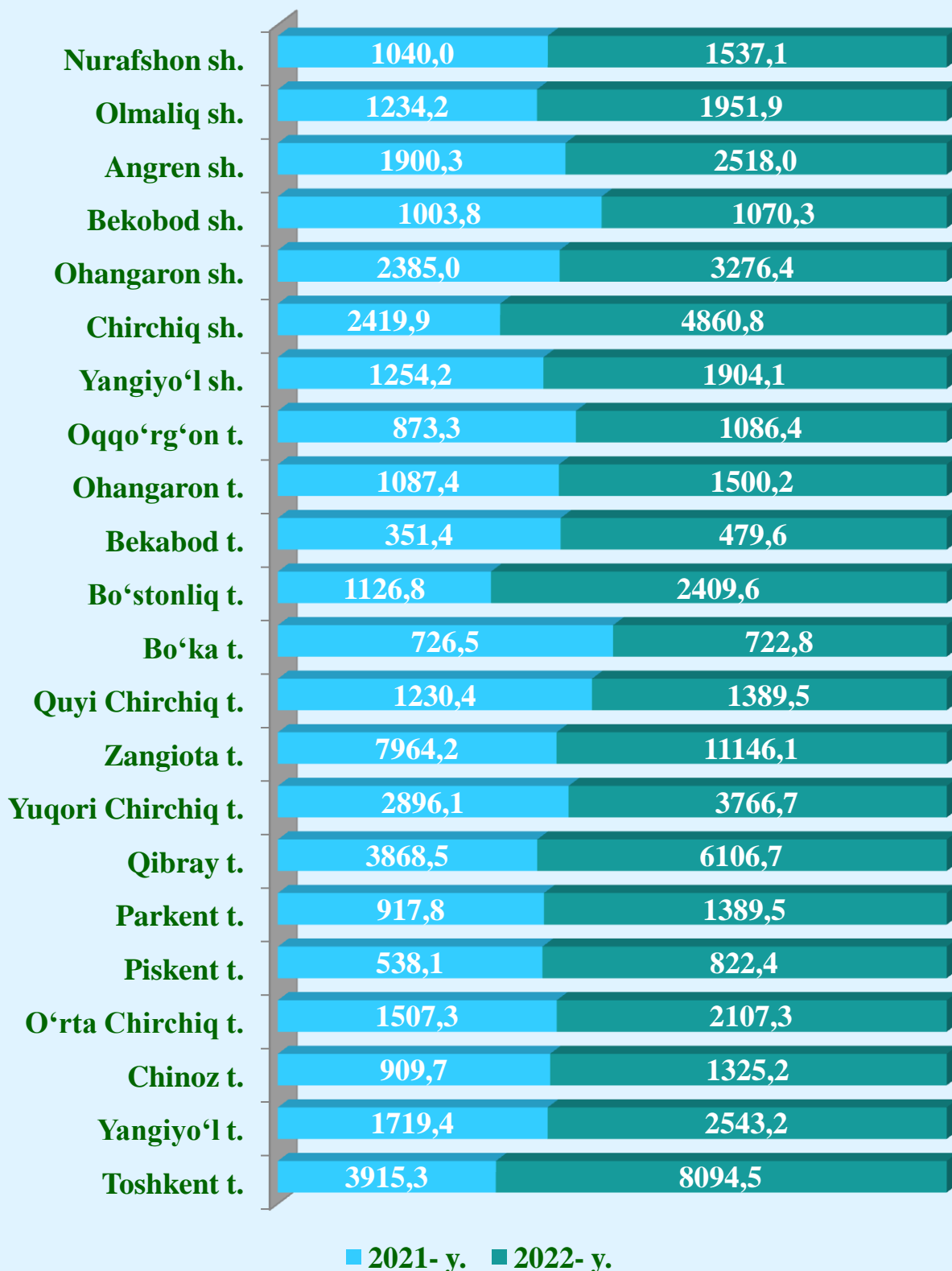
Kichik korxonalar va mikrofirmalar tomonidan mahsulot (tovarlar, ishlar va xizmatlar) sotishdan tushgan sof tushum miqdori va ulushining iqtisodiy faoliyat turlari bo'yicha eng ko'pi savdo sohasida **29 480,3** mlrd. so'm (**47,5 %**), sanoat tarmoqlarida **20 455,3** mlrd. so'm (**33,0 %**), qurilishda **5 077,4** mlrd. so'm (**8,2 %**), qishloq, o'rmon va baliqchilik xo'jaligida **3 504,1** mlrd. so'm (**5,7 %**), tashish va saqlashda **924,0** mlrd. so'm (**1,5 %**), yashash va ovqatlanishda **868,9** mlrd. so'm (**1,4 %**), sog'liqni saqlash va ijtimoiy xizmatlar ko'rsatishda **278,2** mlrd. so'm (**0,4 %**), axborot va aloqa da **222,4** mlrd. so'm (**0,4 %**)ni tashkil etgan.



## Hududlar bo'yicha kichik korxonalar va mikrofirmalar tomonidan mahsulot (tovarlar, ishlar va xizmatlar) sotishdan tushgan sof tushum, mlrd. so'm

	Mahsulot (tovarlar, ishlar va xizmatlar) sotishdan tushgan sof tushum		farq (+;-)	Sotilgan mahsulot (tovarlar, ishlar va xizmatlar) tannarxi	
	2021- y.	2022- y.		2021-y.	2022- y.
<b>Toshkent viloyati</b>	<b>40869,6</b>	<b>62008,3</b>	<b>-21138,7</b>	<b>34592,9</b>	<b>53380,9</b>
<b>shaharlar:</b>					
Nurafshon sh.	1040,0	1537,1	-497,1	906,3	1318,8
Olmaliq sh.	1234,2	1951,9	-717,7	1014,7	1613,0
Angren sh.	1900,3	2518,0	-617,7	1569,6	2087,7
Bekobod sh.	1003,8	1070,3	-66,5	875,1	882,9
Ohangaron sh.	2385,0	3276,4	-891,4	2123,0	2838,0
Chirchiq sh.	2419,9	4860,8	-2440,9	1992,5	4106,1
Yangiyo'l sh.	1254,2	1904,1	-649,9	1073,5	1684,5
<b>tumanlar:</b>					
Oqqo'rg'on t.	873,3	1086,4	-213,1	782,6	983,6
Ohangaron t.	1087,4	1500,2	-412,8	901,9	1220,1
Bekobod t.	351,4	479,6	-128,2	299,7	421,4
Bo'stonliq t.	1126,8	2409,6	-1282,8	848,1	2068,9
Bo'ka t.	726,5	722,8	3,7	627,9	636,5
Quyichirchiq t.	1230,4	1389,5	-159,1	1077,4	1262,1
Zangiota t.	7964,2	11146,1	-3181,9	6842,6	10018,5
Yuqori Chirchiq t.	2896,1	3766,7	-870,6	2442,9	3161,0
Qibray t.	3868,5	6106,7	-2238,2	3193,8	5091,9
Parkent t.	917,8	1389,5	-471,7	747,0	1144,7
Piskent t.	538,1	822,4	-284,3	450,1	734,6
O'rta Chirchiq t.	1507,3	2107,3	-600,0	1240,4	1735,6
Chinoz t.	909,7	1325,2	-415,5	799,9	1156,6
Yangiyo'l t.	1719,4	2543,2	-823,8	1423,6	1891,7
Toshkent t.	3915,3	8094,5	-4179,2	3360,3	7322,7

Hududlar bo'yicha kichik korxonalar va mikrofirmalar tomonidan mahsulot (tovarlar, ishlar va xizmatlar) sotishdan tushgan sof tushum hajmi, mlrd. so'mda



## Hududlar bo'yicha kichik korxonalar va mikrofirmalarning davr va boshqa xarajatlari miqdori, mlrd. so'm

	Davr xarajatlari		boshqa xarajatlar	
	2021- y.	2022- y.	2021- y.	2022- y.
<b>Toshkent viloyati</b>	<b>4747,2</b>	<b>6069,5</b>	<b>2035,2</b>	<b>6283,4</b>
<b>shaharlar:</b>				
Nurafshon sh.	124,3	178,7	48,2	107,0
Olmaliq sh.	156,1	250,2	48,3	76,2
Angren sh.	235,9	295,9	153,2	273,8
Bekobod sh.	86,6	214,2	17,3	22,9
Ohangaron sh.	175,4	256,8	134,0	2208,6
Chirchiq sh.	281,9	449,6	104,6	196,5
Yangiyo'l sh.	165,0	148,7	64,9	89,5
<b>tumanlar:</b>				
Oqqo'rg'on t.	65,0	55,1	60,9	24,6
Ohangaron t.	148,2	287,5	73,5	133,3
Bekobod t.	35,6	50,9	11,8	14,9
Bo'stonliq t.	432,3	300,9	70,1	250,3
Bo'ka t.	90,7	77,4	170,4	10,0
Quyichirchiq t.	155,2	151,3	54,0	580,3
Zangiota t.	682,5	807,0	283,2	509,1
Yuqorichirchiq t.	298,5	376,1	136,9	374,1
Qibray t.	493,9	637,6	182,9	307,4
Parkent t.	114,7	154,0	55,5	80,0
Piskent t.	74,6	75,7	23,9	28,4
O'rta Chirchiq t.	181,0	235,3	79,7	94,2
Chinoz t.	91,8	120,6	31,8	76,5
Yangiyo'l t.	255,7	264,4	101,1	486,0
Toshkent t.	402,3	681,6	129,0	339,8

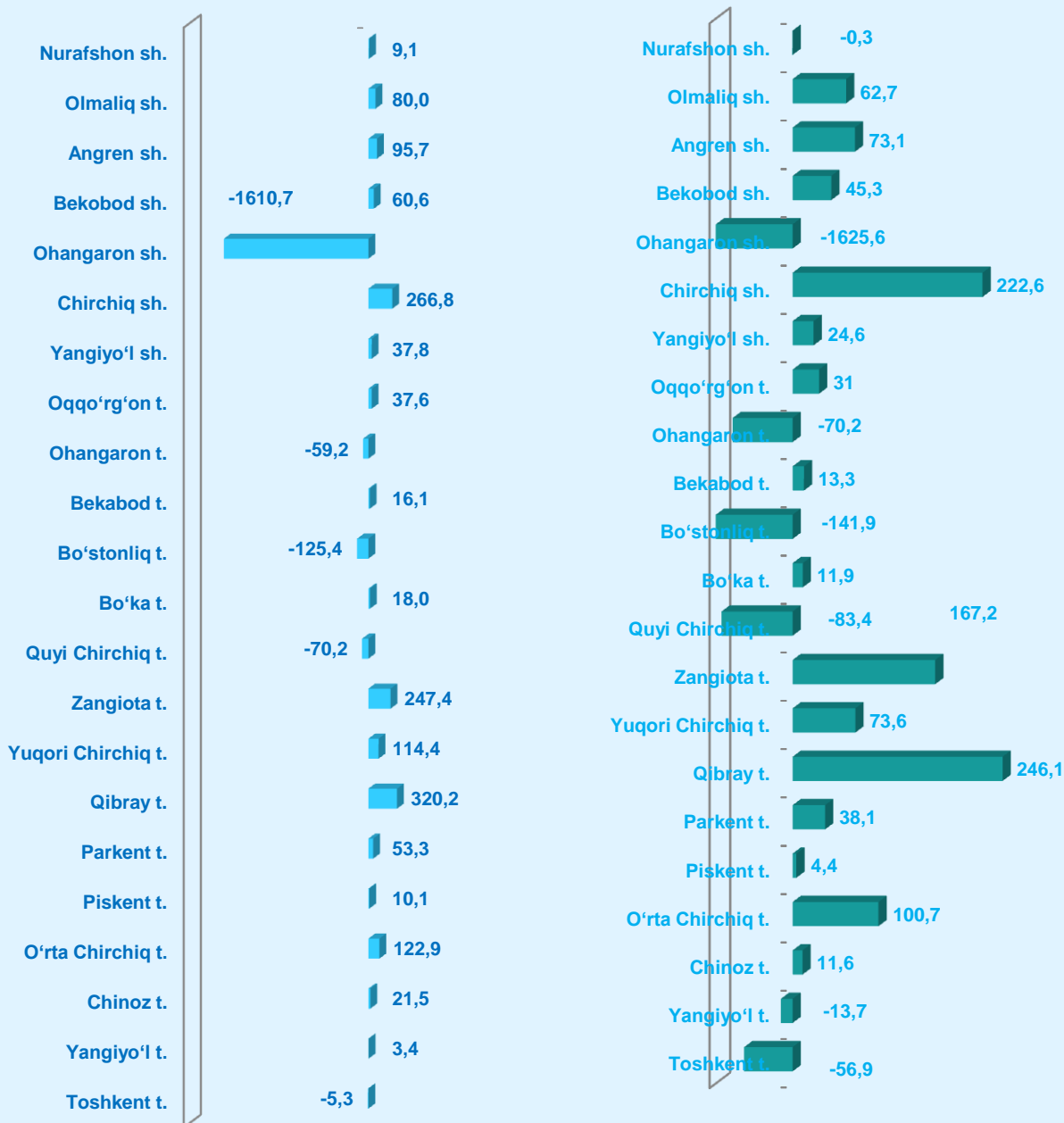


2022- yilda kichik korxonalar va mikrofirmalarning moliyaviy natijasi ya'ni foyda solig'ini to'lagunga qadar foyda (zarar (-)) miqdori **-355,9** mlrd. so'mni tashkil etgan. Bu esa 2021- yilning mos davriga nisbatan moliyaviy natijani **1507,4** mlrd. so'mga kamayishiga olib keldi. Shuningdek, 2022- yilda kichik korxonalar va mikrofirmalarning sof foydasi (zarar (-)) miqdori **-865,8** mlrd. so'mni tashkil etgan. Bu esa 2021- yilning mos davriga nisbatan sof foydani **1572,6** mlrd. so'mga kamayishiga olib keldi.

## Hududlar bo'yicha kichik korxonalar va mikrofirmalarning foyda solig'ini to'lagunga qadar foyda (zarar (-)) va sof foydasi (zarar (-)) miqdori, mlrd. so'm

	Foyda solig'ini to'lagunga qadar foyda (zarar (-))		farq (+;-)	sof foyda (zarar (-))		farq (+;-)
	2021- y.	2022- y.		2021- y.	2022- y.	
<b>Toshkent viloyati</b>	<b>1151,5</b>	<b>-355,9</b>	<b>1507,4</b>	<b>706,8</b>	<b>-865,8</b>	<b>1572,6</b>
<b>shaharlar:</b>						
Nurafshon sh.	15,1	9,1	6,0	8,5	-0,3	8,8
Olmaliq sh.	65,5	80,0	-14,5	48,9	62,7	-13,8
Angren sh.	24,7	95,7	-71,0	5,7	73,1	-67,4
Bekobod sh.	35,2	60,6	-25,4	26,2	45,3	-19,1
Ohangaron sh.	37,9	-1610,7	1648,6	30,8	-1625,6	1656,4
Chirchiq sh.	111,5	266,8	-155,3	75,7	222,6	-146,9
Yangiyo'l sh.	39,0	37,8	1,2	26,3	24,6	1,7
<b>tumanlar:</b>						
Oqqo'rg'on t.	-3,6	37,6	-41,2	-9,8	31,0	-40,8
Ohangaron t.	95,0	-59,2	154,2	82,9	-70,2	153,1
Bekobod t.	13,7	16,1	-2,4	9,3	13,3	-4,0
Bo'stonliq t.	-179,6	-125,4	-54,2	-208,1	-141,9	-66,2
Bo'ka t.	-2,3	18,0	-20,3	-9,4	11,9	-21,3
Quy Chirchiq t.	-15,0	-70,2	55,2	-26,4	-83,4	57,0
Zangiota t.	345,3	247,4	97,9	262,7	167,2	95,5
Yuqori Chirchiq t.	120,8	114,4	6,4	89,8	73,6	16,2
Qibray t.	133,2	320,2	-187,0	72,2	246,1	-173,9
Parkent t.	37,7	53,3	-15,6	28,7	38,1	-9,4
Piskent t.	8,3	10,1	-1,8	0,6	4,4	-3,8
O'rta Chirchiq t.	80,3	122,9	-42,6	62,0	100,7	-38,7
Chinoz t.	11,2	21,5	-10,3	3,1	11,6	-8,5
Yangiyo'l t.	21,8	3,4	18,4	7,3	-13,7	21,0
Toshkent t.	155,8	-5,3	161,1	119,8	-56,9	176,7

## Hududlar bo'yicha kichik korxonalar va mikrofirmalarning foyda solig'ini to'lagunga qadar foyda (zarar (-)) va sof foydasi (zarar (-)) miqdori



■ foyda solig'ini to'lagunga qadar foyda (zarar (-)), mlrd so'm

■ sof foydasi (zarar (-)) miqdori, mlrd so'm

# Toshkent viloyatida kichik korxonalar va mikrofirmalar faoliyati

Iqtisodiy faoliyat turlari bo'yicha kichik korxonalar va mikrofirmalarning foyda solig'ini to'lagunga qadar foyda (zarar (-) va sof foydasi (zarar (-) miqdori, mlrd. so'm

	Foyda solig'ini to'lagunga qadar foyda (zarar (-)		farq (+;-)	sof foyda (zarar (-)		farq (+;-)
	2021- y.	2022- y.		2021- y.	2022- y.	
<b>Jami</b>	<b>1151,5</b>	<b>-355,9</b>	<b>1507,4</b>	<b>706,8</b>	<b>-865,8</b>	<b>1572,6</b>
Qishloq, o'rmon va baliqchilik xo'jaligi	-71,6	-29,8	-41,8	-90,7	-60,0	-30,7
Sanoat	484,8	648,6	-163,8	335,0	465,7	-130,7
Qurilish	260,1	187,7	72,4	215,7	136,0	79,7
Savdo	411,2	303,8	107,4	274,7	150,0	124,7
Tashish va saqlash	40,6	44,3	-3,7	25,1	29,5	-4,4
Yashash va ovqatlanish bo'yicha xizmatlar	24,9	54,7	-29,8	3,6	27,9	-24,3
Axborot va aloqa	-163,6	62,8	-226,4	-166,4	59,2	-225,6
Sog'liqni saqlash va ijtimoiy xizmatlar ko'rsatish	21,9	33,2	-11,3	19,2	29,4	-10,2
Boshqa turdagi xizmatlar	143,2	-1661,2	1804,4	90,6	-1703,5	1794,1

Kichik korxonalar va mikrofirmalarning asosiy moliyaviy ko'rsatkichlari, mlrd. so'mda

	2021- y.	2022- y.
Yil oxiriga debitorlik qarz	10665,8	12335,5
undan: muddati o'tgani	36,2	72,1
Yil oxiriga kreditorlik qarz	14154,4	15937,7
undan: muddati o'tgani	40,0	29,3
Yil oxiriga asosiy vositalarning boshlang'ich (qayta tiklash) qiymati bo'yicha bahosi	15688,4	18662,8
Yil oxiriga asosiy vositalarning eskirish summasi	3891,4	5070,2
Yil oxiriga nomoddiy aktivlarning boshlang'ich qiymati bo'yicha bahosi	131,6	243,6
Yil oxiriga nomoddiy aktivlarning amortizatsiyasi summasi	27,8	28,7
Tugallanmagan qurilishlar (o'rnatilmagan uskunalarni qo'shgan holda)	4094,5	4314,2



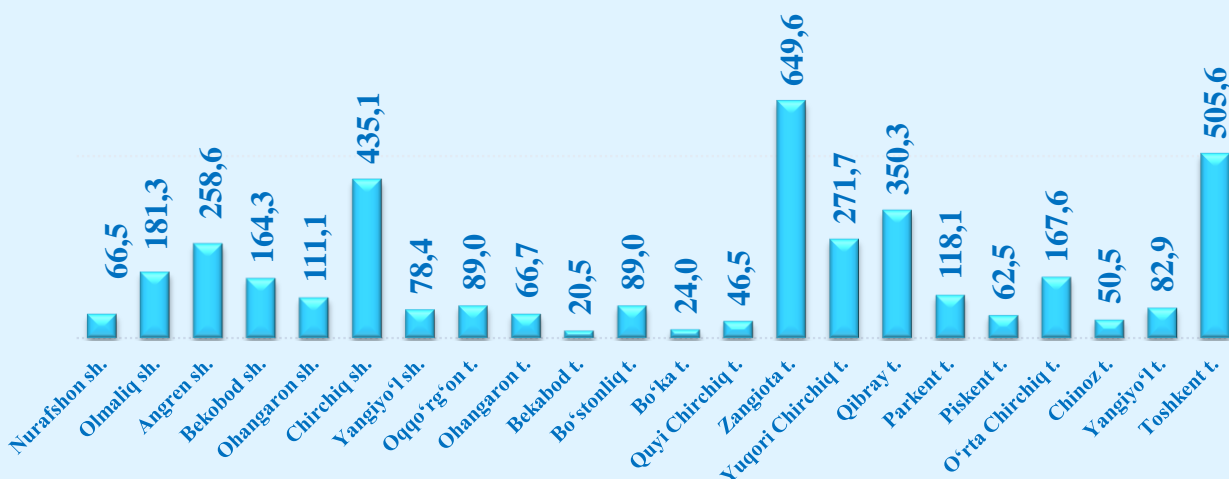
2021- yilda ayollar rahbarligidagi kichik korxonalar va mikrofirmalar tomonidan mahsulot (tovarlar, ishlar va xizmatlar) sotishdan tushgan sof tushum **3889,7** mlrd. soʻmni tashkil etgan.

Bu esa **2021-** yilning mos davriga nisbatan **1695,4** mlrd.soʻmga koʻp demakdir. **2022-** yilda rahbari ayol kishi boʻlgan kichik korxonalar va mikrofirmalar tomonidan mahsulot (tovarlar, ishlar va xizmatlar) sotishdan tushgan sof tushumning ulushi jami sof tushumning **6,3 %** ini tashkil etgan.

## Ayollar rahbarligidagi kichik korxonalar va mikrofirmalarning asosiy moliyaviy koʻrsatkichlari, mlrd. soʻmda

	2021- y.	2022- y.
Mahsulot (tovarlar, ishlar va xizmatlar) sotishdan tushgan sof tushum	2194,3	3889,7
Sotilgan mahsulot (tovarlar, ishlar va xizmatlar) tannarxi	1723,9	3160,6
Foyda soligʻini toʻlagunga qadar foyda(zarar (-))	94,4	190,3
Sof foyda (zarar (-))	48,4	141,1
Yil oxiriga asosiy vositalarning boshlangʻich (qayta tiklash) qiymati boʻyicha bahosi	836,0	1119,9
Yil oxiriga asosiy vositalarning eskirish summasi	198,0	297,7

## Hududlar boʻyicha ayollar rahbarligidagi kichik korxonalar va mikrofirmalar tomonidan mahsulot (tovarlar, ishlar va xizmatlar) sotishdan tushgan sof tushum hajmi, mlrd. soʻm





Hududlar bo'yicha ayollar rahbarligidagi kichik korxonalar va mikrofirmalar tomonidan mahsulot (tovarlar, ishlar va xizmatlar) sotishdan tushgan sof tushumning eng ko'pi Zangiota tumani (649,6 mlrd. so'm), Toshkent tumani (505,6 mlrd. so'm), Chirchiq shahri (435,1 mlrd. so'm), Qibray tumani (350,3 mlrd. so'm), Yuqori Chirchiq tumani (271,7 mlrd. so'm), Angren shahri (258,6 mlrd. so'm), Olmaliq shahri (181,3 mlrd. so'm) va O'rta Chirchiq (167,6 mlrd. so'm) tumanlariga to'g'ri kelgan. Eng past ko'rsatkich Bekobod tumanida 20,5 mlrd. so'mni tashkil etgan.

**2022-** yilda ayollar rahbarligidagi kichik korxonalar va mikrofirmalarning moliyaviy natijasi ya'ni foyda solig'ini to'lagunga qadar foyda (zarar (-) miqdori **190,3** mlrd. so'mni tashkil etdi. Bu esa **2021-** yilning mos davriga nisbatan **95,9** mlrd. so'mga oshishiga olib keldi.

Shuningdek, **2022-** yilda rahbari ayol kishi bo'lgan kichik korxonalar va mikrofirmalarning sof foydasi (zarar (-) miqdori **141,1** mlrd. so'mni tashkil etgan. Bu esa **2021-** yilning mos davriga nisbatan sof foydani **92,7** mlrd. so'mga oshishini ta'minladi.

## ASOSIY KAPITALGA KIRITILGAN INVESTITSİYALAR




**2022-** yilda kichik korxonalar va mikrofirmalar tomonidan asosiy kapitalga kiritilgan investitsiyalar hajmi **10 128,4** mlrd. so'mni tashkil etgan.

**2021-** yilning mos davriga nisbatan investitsiyalar **977,3** mlrd. so'mga kamaydi.

Iqtisodiy faoliyat turlari bo'yicha kichik korxonalar va mikrofirmalar tomonidan asosiy kapitalga kiritilgan investitsiyalar miqdori va ulushining eng ko'pi, sanoat tarmoqlarida 6233,8 mlrd. so'm (61,5 %), savdo 777,0 mlrd. so'm (7,7 %), qishloq, o'rmon va baliqchilik xo'jaligida 701,1 mlrd. so'm (6,9 %), qurilishda sohasida 613,1 mlrd. so'm (6,1 %), tashish va saqlashda 563,7 mlrd. so'm (5,6%), yashash va ovqatlanishda 264,6 mlrd. so'm (2,6 %), sog'liqni saqlash va ijtimoiy xizmatlar ko'rsatishda 102,6 mlrd. so'm (1,0 %), axborot va aloqada 2,4 mlrd. so'm (0,02 %)ni tashkil etgan.

# Toshkent viloyatida kichik korxonalar va mikrofirmalar faoliyati

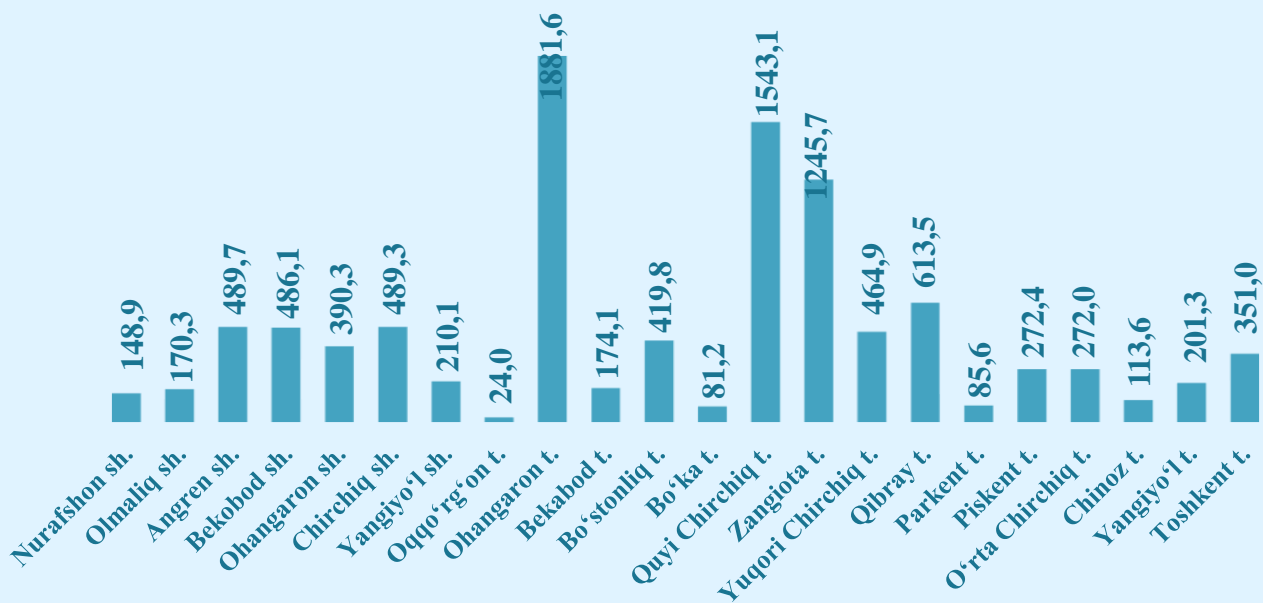
2022- yilda iqtisodiy faoliyat turlari bo'yicha kichik korxonalar va mikrofirmalarning asosiy kapitalga kiritilgan investitsiyalari hajmi, mlrd. so'mda



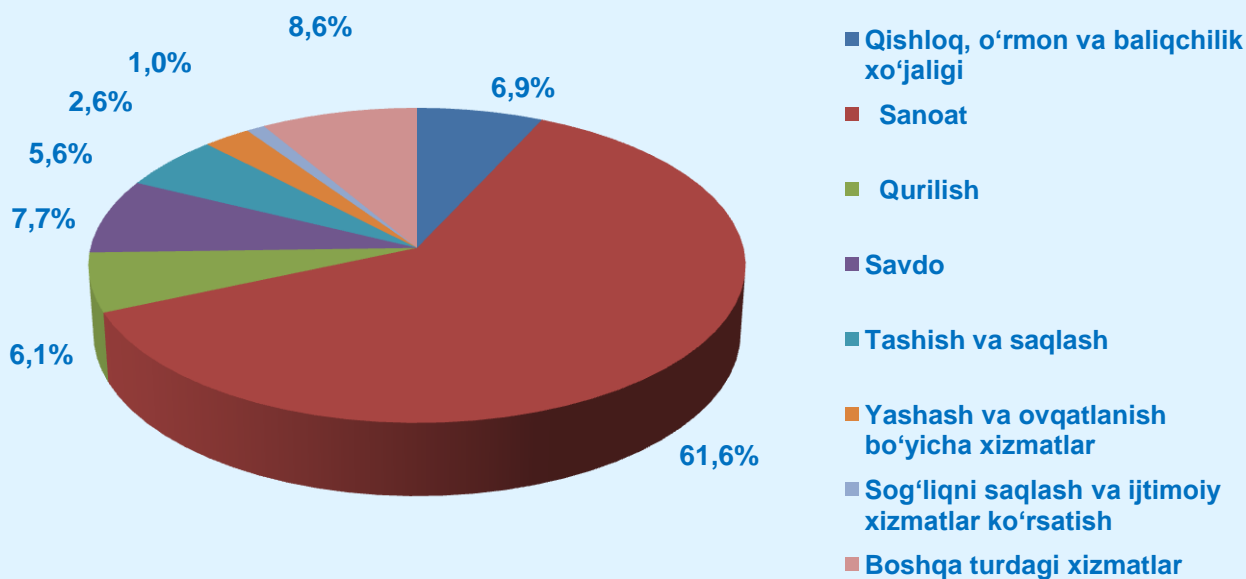
2021- yilda hududlar bo'yicha kichik korxonalar va mikrofirmalarning asosiy kapitalga kiritilgan investitsiyalari hajmi va yo'nalishlari bo'yicha taqsimlanishi, mlrd. so'mda

	Asosiy kapitalga kiritilgan investitsiyalar, mlrd.so'm	shu jumladan:					
		turar joylar	noturar joylar	inshootlar	mashina uskunalar transport vositalari ishlab chiqarish va xo'jalik jihozlari qiymati	boshqa xarajatlar	asbob-uskunalarini montaj qilish bo'yicha ishlar
<b>Toshkent viloyati</b>	<b>10128,5</b>	<b>893,7</b>	<b>1611,0</b>	<b>663,6</b>	<b>6322,2</b>	<b>611,3</b>	<b>26,6</b>
<b>shaharlar:</b>							
Nurafshon sh.	148,9	-	20,5	6,3	121,9	-	0,2
Olmaliq sh.	170,3	-	20,7	34,5	95,3	19,8	-
Angren sh.	489,7	-	3,5	31,1	374,2	70,1	10,8
Bekobod sh.	486,1	-	37,8	85,9	362,4	-	-
Ohangaron sh.	390,3	1,9	21,0	23,5	318,1	25,8	-
Chirchiq sh.	489,3	-	14,0	24,3	450,8	-	0,2
Yangiyo'l sh.	210,1	48,5	11,1	-	88,9	61,6	-
<b>tumanlar:</b>							
Oqqo'rg'on t.	24,0	3,0	0,3	-	10,5	10,2	-
Ohangaron t.	1881,6	770,2	67,4	39,6	993,7	10,4	0,3
Bekobod t.	174,1	-	25,0	0,3	148,5	0,3	-
Bo'stonliq t.	419,8	28,6	169,2	99,1	122,9	-	-
Bo'ka t.	81,2	-	44,0	0,8	36,4	-	-
Quyichirchiq t.	1543,1	-	536,9	3,0	951,2	52,0	
Zangiota t.	1245,7	-	318,3	130,3	796,9	-	0,2
Yuqori Chirchiq t.	464,9	-	63,2	71,9	322,9	6,9	-
Qibray t.	613,5	-	89,2	34,7	206,9	277,2	5,5
Parkent t.	85,6	-	3,8	0,6	81,2	-	-
Piskent t.	272,4	-	0,7	3,3	217,1	51,3	
O'rta Chirchiq t.	272,0	-	34,3	57,3	162,4	8,6	9,4
Chinoz t.	113,6	-	8,3	7,4	97,9	-	-
Yangiyo'l t.	201,3	-	47,3	8,1	128,9	16,9	-
Toshkent t.	351,0	41,5	74,5	1,6	233,2	0,2	-

## Hududlar bo'yicha kichik korxonalar va mikrofirmalarning asosiy kapitalga kiritilgan investitsiyalari hajmi, mlrd. so'mda

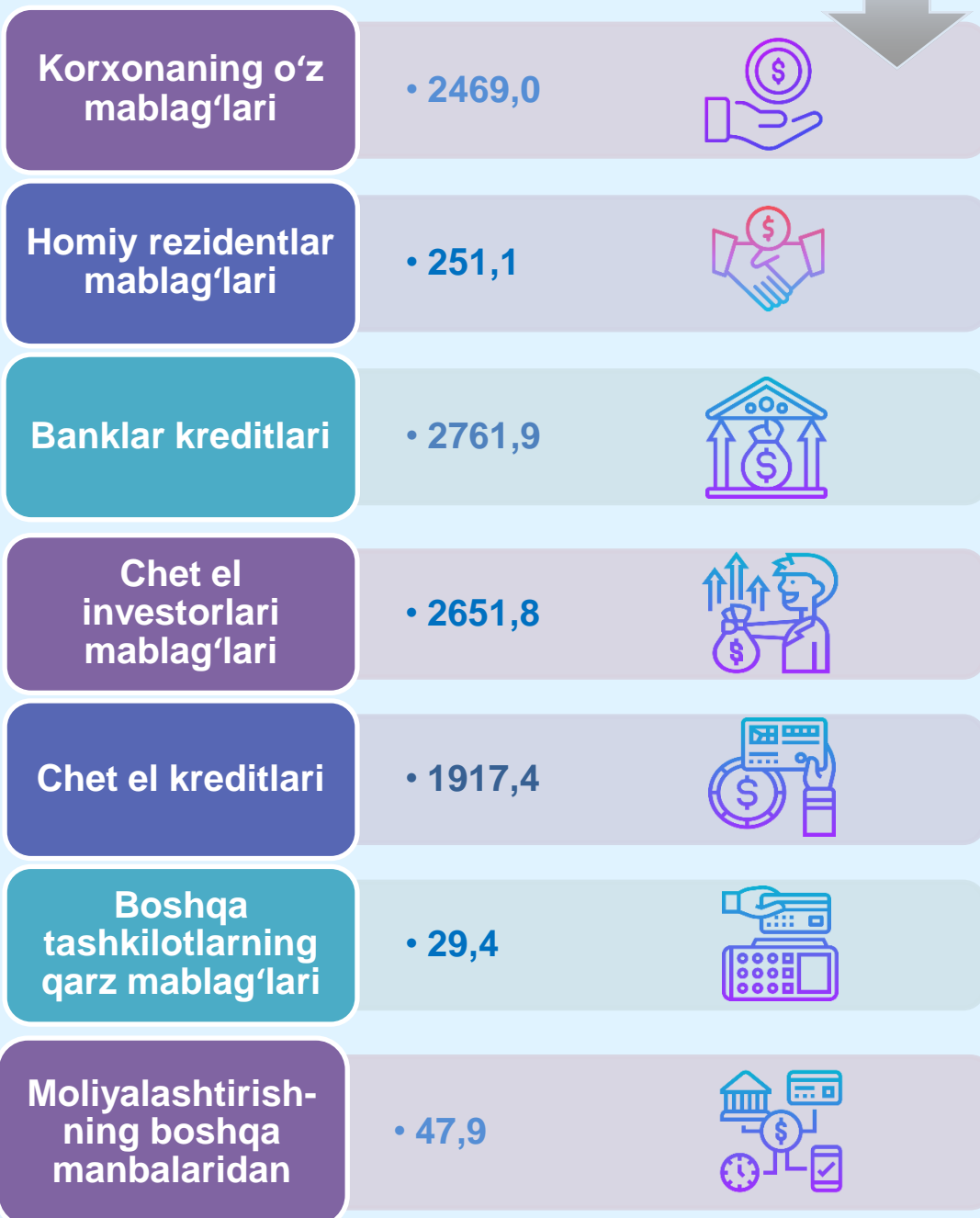


## Iqtisodiy faoliyat turlari bo'yicha kichik korxonalar va mikrofirmalarning asosiy kapitalga kiritilgan investitsiyalari ulushi, % da



## Kichik korxonalar va mikrofirmalarning asosiy kapitalga kiritilgan investitsiyalarini moliyalashtirish manbalari

Jami investitsiyalar - 10 128,5

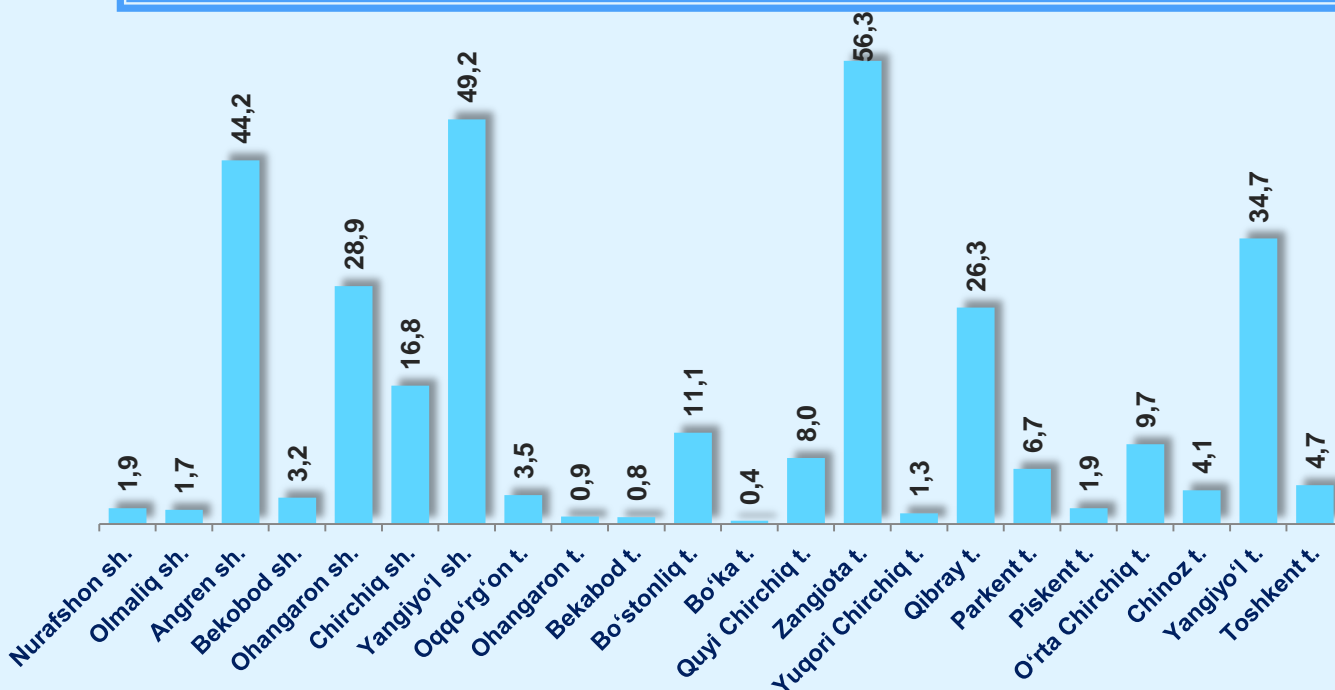






**2022-** yilda ayollar rahbarligidagi kichik korxonalar va mikrofirmalarning asosiy kapitalga kiritilgan investitsiyalari hajmi **316,3** mlrd. soʻmni tashkil etgan. Bu esa **2021-** yilning mos davriga nisbatan asosiy kapitalga kiritilgan investitsiyalarning hajmiga nisbatan **47,9** mlrd. soʻmga koʻpaydi.

**Hududlar boʻyicha rahbari ayol kishi boʻlgan kichik korxonalar va mikrofirmalarning asosiy kapitalga kiritilgan investitsiyalari hajmi, mlrd. soʻmda**



## SANOAT MAHSULOTI

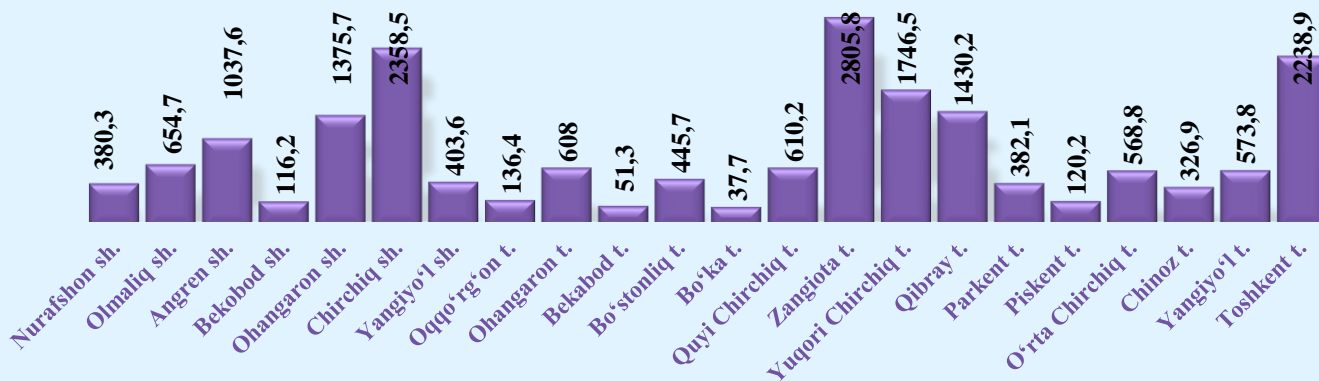


**2022-** yilda kichik korxonalar va mikrofirmalar tomonidan ishlab chiqarilgan sanoat mahsuloti hajmi **18 409,1** mlrd. soʻmni tashkil etdi.

Bu esa **2021-** yilning mos davriga nisbatan ishlab chiqarilgan sanoat mahsulotini **5 266,0** mlrd. soʻmga oshganini koʻrsatdi.

Hududlar boʻyicha kichik korxonalar va mikrofirmalar tomonidan ishlab chiqarilgan sanoat mahsuloti hajmi eng koʻp, Zangiota tumani 2805,8 mlrd. soʻm, Chirchiq shahri 2358,5 mlrd. soʻm, Toshkent tumani 2238,9 mlrd. soʻm, Yuqori Chirchiq tumani 1746,5 mlrd. soʻm, Qibray tumani 1430,2 mlrd. soʻm, Ohangaron shahri 1375,7 mlrd. soʻm, Angren shahri 1037,6 mlrd. soʻmni tashkil etgan

## Hududlar bo'yicha kichik korxonalar va mikrofirmalar tomonidan ishlab chiqarilgan sanoat mahsuloti hajmi, mlrd. so'mda



## Amaldagi narxlarda ishlab chiqarilgan sanoat mahsuloti (ishlar, xizmatlar) hajmi (QQS va aksizsiz)

	Amaldagi narxlarda ishlab chiqarilgan sanoat mahsuloti (ishlar, xizmatlar) hajmi (QQS va aksizsiz)		farq (+;-)
	2021- y.	2022- y.	
<b>Toshkent viloyati</b>	<b>13143,1</b>	<b>18409,1</b>	<b>5266,0</b>
<b>shaharlar:</b>			
Nurafshon sh.	250,3	380,3	130,0
Olmaliq sh.	412,6	654,7	242,1
Angren sh.	786,2	1037,6	251,4
Bekobod sh.	230,8	116,2	-114,6
Ohangaron sh.	1096,4	1375,7	279,3
Chirchiq sh.	1158	2358,5	1200,5
Yangiyo'l sh.	310,2	403,6	93,4
<b>tumanlar:</b>			
Oqqo'rg'on t.	245,5	136,4	-109,1
Ohangaron t.	374,4	608,0	233,6
Bekobod t.	47,2	51,3	4,1
Bo'stonliq t.	331,8	445,7	113,9
Bo'ka t.	33,9	37,7	3,8
Quyichirchiq t.	509,0	610,2	101,2
Zangiota t.	2061,1	2805,8	744,7
Yuqorichirchiq t.	1198,8	1746,5	547,7
Qibray t.	1335,4	1430,2	94,8
Parkent t.	225,0	382,1	157,1
Piskent t.	86,9	120,2	33,3
O'rta Chirchiq t.	407,0	568,8	161,8
Chinoz t.	241,2	326,9	85,7
Yangiyo'l t.	595,5	573,8	-21,7
Toshkent t.	1205,9	2238,9	1033,0

## 2022- yilda hududlar bo'yicha kichik korxonalar va mikrofirmalar tomonidan ishlab chiqarilgan sanoat mahsuloti hajmi, mlrd. so'mda

	Amaldagi narxlarda ishlab chiqarilgan iste'mol mollari, (QQS va aksizsiz)	shu jumladan:		
		oziq-ovqat mahsulotlari (vino-arop mahsulotlari va pivo qiymatisiz)	nooziq-ovqat mollari	vino-arop mahsulotlari va pivo
<b>Toshkent viloyati</b>	<b>4698,5</b>	<b>2720,8</b>	<b>1848,7</b>	<b>129,0</b>
<b>shaharlar:</b>				
Nurafshon sh.	183,3	148,1	34,5	0,7
Olmaliq sh.	71,3	38,7	30,7	1,9
Angren sh.	206,3	115,5	90,8	-
Bekobod sh.	11,6	4,5	7,1	-
Ohangaron sh.	115,3	75	40,3	-
Chirchiq sh.	135,4	55,2	80,2	-
Yangiyo'l sh.	237,0	141,8	95,2	-
<b>tumanlar:</b>				
Oqqo'rg'on t.	124,8	41,9	82,9	-
Ohangaron t.	230,8	17,4	213,4	-
Bekobod t.	33,6	32,1	1,5	-
Bo'stonliq t.	160,7	114,8	45,9	-
Bo'ka t.	21,9	17,4	4,5	-
Quyichirchiq t.	158,3	130,6	27,7	-
Zangiota t.	738,9	356,2	362,7	20,0
Yuqori Chirchiq t.	214,6	128,9	85,7	
Qibray t.	415,0	300	109,3	5,7
Parkent t.	216,0	94,9	101,3	19,8
Piskent t.	35,4	6,2	29,2	-
O'rta Chirchiq t.	269,1	149,8	119,3	-
Chinoz t.	206,7	158,3	48,4	-
Yangiyo'l t.	274,3	195,1	79,2	-
Toshkent t.	638,2	398,4	158,9	80,9



2022- yilda ayollar rahbarligidagi kichik korxonalar va mikrofirmalar tomonidan ishlab chiqarilgan sanoat mahsuloti hajmi **777,5** mlrd. so'mni tashkil etgan.

Bu esa **2021-** yilning mos davriga nisbatan ishlab chiqarilgan sanoat mahsulotini **419,3** mlrd. so'mga ko'payishiga erishildi.

2022- yilda rahbari ayol kishi bo'lgan kichik korxonalar va mikrofirmalar tomonidan ishlab chiqarilgan sanoat mahsuloti hajmi, jami kichik korxonalar va mikrofirmalar ishlab chiqarilgan sanoat mahsulotining **4,2 %** ini tashkil etdi.

Hududlar bo'yicha rahbari ayol kishi bo'lgan kichik korxonalar va mikrofirmalar tomonidan ishlab chiqarilgan sanoat mahsuloti hajmi, mlrd. so'mda

	Amaldagi narxlarda ishlab chiqarilgan sanoat mahsuloti (ishlar, xizmatlar) hajmi (QQS va aksizsiz)		farq (+;-)
	2021- y.	2022- y.	
<b>Toshkent viloyati</b>	<b>777,5</b>	<b>358,2</b>	<b>419,3</b>
<b>shaharlar:</b>			
Nurafshon sh.	25,3	12,2	13,1
Olmaliq sh.	13,9	16,9	-3,0
Angren sh.	82,5	10,3	72,2
Bekobod sh.	7,6	26,5	-18,9
Ohangaron sh.	43,9	5,3	38,6
Chirchiq sh.	123,6	68,1	55,5
Yangiyo'l sh.	20,7	8,7	12,0
<b>tumanlar:</b>			
Oqqo'rg'on t.	5,9	6,5	-0,6
Ohangaron t.	4,4	12,4	-8,0
Bekobod t.	2,9	2,2	0,7
Bo'stonliq t.	4,0	4,1	-0,1
Bo'ka t.	0,0	0,0	0,0
Quyichirchiq t.	4,7	3,1	1,6
Zangiota t.	41,5	44,5	-3,0
Yuqorichirchiq t.	53,8	16,8	37,0
Qibray t.	95,9	33,3	62,6
Parkent t.	87,2	22,6	64,6
Piskent t.	18,1	10,8	7,3
O'rta Chirchiq t.	8,0	36,3	-28,3
Chinoz t.	5,1	1,5	3,6
Yangiyo'l t.	9,3	7,3	2,0
<b>Toshkent t</b>	<b>119,2</b>	<b>8,8</b>	<b>110,4</b>


## QISHLOQ, O‘RMON VA BALIQCHILIK XO‘JALIGI



2022- yilda kichik korxonalar va mikrofirmalar tomonidan qishloq, o‘rmon va baliqchilik xo‘jaligida, faoliyat turlari bo‘yicha sotilgan mahsulot (ishlar, xizmatlar) hajmi **3180,9** mlrd. so‘mni tashkil etgan.

Bu esa **2021-** yilning mos davriga nisbatan, faoliyat turlari bo‘yicha sotilgan mahsulot (ishlar, xizmatlar)ni **1540,3** mlrd. so‘mga oshishini ta‘minladi.

2022- yilda kichik korxonalar va mikrofirmalar tomonidan qishloq, o‘rmon va baliqchilik xo‘jaligida, faoliyat turlari bo‘yicha sotilgan mahsulot (ishlar, xizmatlar) hajmi



Hududlar bo'yicha kichik korxonalar va mikrofirmalar tomonidan qishloq, o'rmon va baliqchilik xo'jaligida sotilgan mahsulot (ishlar, xizmatlar) hajmi va o'sish sur'ati, mlrd. so'mda

	Qishloq xo'jaligi faoliyat turlari bo'yicha sotilgan mahsulot (ishlar, xizmatlar) hajmi		farq(+;-)
	2021- y.	2022- y.	
<b>Toshkent viloyati</b>	<b>1640,6</b>	<b>3180,9</b>	<b>1540,3</b>
<b>shaharlar:</b>			
Nurafshon sh.	4,5	2,8	-1,7
Olmaliq sh.	1,4	4,7	3,3
Angren sh.	13,5	11,1	-2,4
Bekobod sh.	33,5	2,9	-30,6
Ohangaron sh.	0,8	0,2	-0,6
Chirchiq sh.	2,3	4,7	2,4
Yangiyo'l sh.	1,7	2,4	0,7
<b>tumanlar:</b>			
Oqqo'rg'on t.	153	46,1	-106,9
Ohangaron t.	109,2	208,1	98,9
Bekobod t.	24,7	37,5	12,8
Bo'stonliq t.	26,4	95,2	68,8
Bo'ka t.	45,5	93,2	47,8
Quyichirchiq t.	51,2	105,2	54,0
Zangiota t.	183,8	256,7	72,8
Yuqorichirchiq t.	126	196,3	70,3
Qibray t.	176,4	175,5	-0,9
Parkent t.	117,8	309,1	191,3
Piskent t.	149,5	101,0	-48,5
O'rta Chirchiq t.	122,1	238,6	116,5
Chinoz t.	91,2	264,1	172,9
Yangiyo'l t.	155,8	802,4	646,6
Toshkent t.	50,3	223,1	172,8




2022- yilda ayollar rahbarligidagi kichik korxonalar va mikrofirmalar tomonidan qishloq xo'jaligida, faoliyat turlari bo'yicha sotilgan mahsulot (ishlar, xizmatlar) hajmi **285,4** mlrd. so'mni tashkil etgan.

Bu esa 2021- yilning mos davriga nisbatan faoliyat turlari bo'yicha sotilgan mahsulot (ishlar, xizmatlar)ni **196,1** mlrd. so'mga oshishini ta'minladi.

2022- yilda ayollar rahbarligidagi kichik korxonalar va mikrofirmalar tomonidan qishloq xo'jaligida, faoliyat turlari bo'yicha sotilgan mahsulot (ishlar, xizmatlar) hajmi qishloq xo'jaligi, ovchilik va bu sohalarda xizmat ko'rsatishda **266,6** mlrd. so'm, baliq ovlash va akvakulturada **18,7** mlrd. so'mni tashkil etgan.

## QURILISH



2022- yilda kichik korxonalar va mikrofirmalar tomonidan bajarilgan qurilish ishlari hajmi **6312,3** mlrd. soʻmni tashkil etgan.

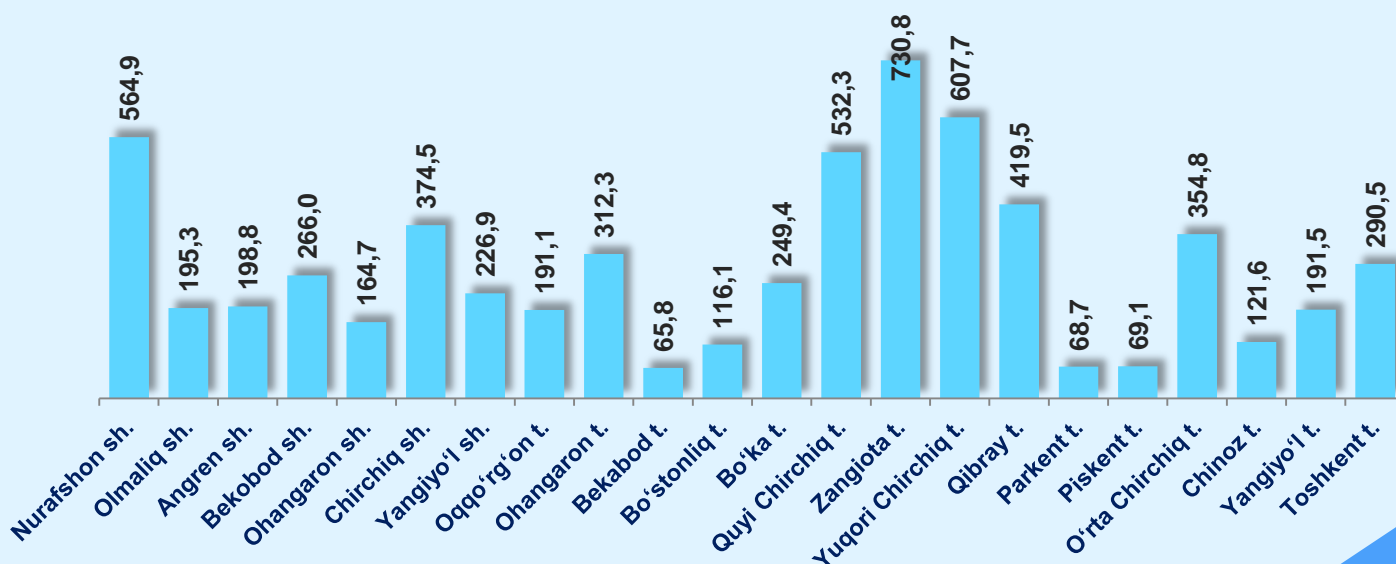
Bu esa 2021- yilning mos davriga nisbatan qurilish ishlarini **1493,7** mlrd. soʻmga oshishini taʼminladi.

### 2022- yilda kichik korxonalar va mikrofirmalar tomonidan bajarilgan qurilish ishlarining taqsimlanishi, mlrd. soʻm



## Hududlar bo'yicha kichik korxonalar va mikrofirmalar tomonidan bajarilgan qurilish ishlarining hajmi, mlrd. so'mda

	Amaldagi narxlarda o'z kuchi bilan bajarilgan qurilish ishlari hajmi (QQSsiz)		farq (+;-)
	2021- y.	2022- y.	
<b>Toshkent viloyati</b>	<b>4818,6</b>	<b>6312,3</b>	<b>1493,7</b>
<b>shaharlar:</b>			
Nurafshon sh.	454,2	564,9	110,7
Olmaliq sh.	196,7	195,3	-1,4
Angren sh.	182,4	198,8	16,4
Bekobod sh.	198,9	266,0	67,1
Ohangaron sh.	57,1	164,7	107,6
Chirchiq sh.	393,4	374,5	-18,9
Yangiyo'l sh.	162,1	226,9	64,8
<b>tumanlar:</b>			
Oqqo'rg'on t.	117,8	191,1	73,4
Ohangaron t.	289,5	312,3	22,8
Bekobod t.	59,0	65,8	6,8
Bo'stonliq t.	90,4	116,1	25,7
Bo'ka t.	219,5	249,4	29,9
Quyi Chirchiq t.	379,8	532,3	152,5
Zangiota t.	338,3	730,8	392,5
Yuqori Chirchiq t.	287,1	607,7	320,6
Qibray t.	423,6	419,5	-4,1
Parkent t.	116,8	68,7	-48,1
Piskent t.	153,5	69,1	-84,4
O'rta Chirchiq t.	241,8	354,8	113,0
Chinoz t.	124,1	121,6	-2,5
Yangiyo'l t.	198,5	191,5	-7,0
Toshkent t.	134,1	290,5	156,3





Hududlar bo'yicha eng ko'p bajarilgan qurilish ishlari hajmi Zangiota tumani (730,8 mlrd. so'm), Yuqori Chirchiq tumani (607,7 mlrd. so'm), Nurafshon shahri (564,9 mlrd. so'm), Quyi Chirchiq tumani (532,3 mlrd. so'm), Qibray tumani (419,5 mlrd. so'm), Chirchiq shahri (374,5 mlrd. so'm), O'rta Chirchiq tumani (354,8 mlrd. so'm), Ohangaron (312,3 mlrd. so'm) tumanlarida qayd etilgan.

## 2022- yilda hududlar bo'yicha kichik korxonalar va mikrofirmalar tomonidan bajarilgan qurilish ishlarining taqsimlanishi, mlrd. somda

	Amaldagi narxlarda o'z kuchi bilan bajarilgan qurilish ishlari hajmi (QQSsiz)	ulardan:			
		yangi qurilish, rekonstruksiya, kengaytirish, texnikaviy qayta qurollantirish	kapital ta'mirlash - jami	joriy ta'mirlash - jami	boshqa pudrat ishlari
<b>Toshkent viloyati</b>	<b>6312,3</b>	<b>4 170,2</b>	<b>693,5</b>	<b>669,1</b>	<b>779,5</b>
<b>shaharlar:</b>					
Nurafshon sh.	564,9	486,9	47,5	19,2	11,3
Olmaliq sh.	195,3	72,7	20,8	25,1	76,7
Angren sh.	198,8	63,7	53,3	52,9	28,9
Bekobod sh.	266,0	163,4	66,7	18,3	17,6
Ohangaron sh.	164,7	137,2	8,2	12,6	6,7
Chirchiq sh.	374,5	249,4	30,6	45,5	49,0
Yangiyo'l sh.	226,9	169,1	16,2	3,1	38,5
<b>tumanlar:</b>					
Oqqo'rg'on t.	191,1	57,2	107,1	0,6	26,2
Ohangaron t.	312,3	295,6	0,9	15,4	0,4
Bekobod t.	65,8	29,6	1,2	2,2	32,8
Bo'stonliq t.	116,1	80,1	5,5	8,7	21,8
Bo'ka t.	249,4	154,9	65,9	7,8	20,8
Quyi Chirchiq t.	532,3	510,5	4,5	9,3	8,0
Zangiota t.	730,8	540,9	24,3	115,3	50,3
Yuqori Chirchiq t.	607,7	388,3	29,3	122,6	67,5
Qibray t.	419,5	199,3	39,9	106,4	73,9
Parkent t.	68,7	33,1	9,5	6,3	19,8
Piskent t.	69,1	31,3	15,1	13,9	8,8
O'rta Chirchiq t.	354,8	223,8	76,2	20,2	34,6
Chinoz t.	121,6	51,8	36,7	9,7	23,4
Yangiyo'l t.	191,5	130,9	12,9	4,2	43,5
Toshkent t.	290,5	100,5	21,2	49,8	119,0



2022- yilda ayollar rahbarligidagi kichik korxonalar va mikrofirmalar tomonidan bajarilgan qurilish ishlari hajmi **314,4** mlrd. soʻmni tashkil etgan. Bu esa 2021- yilning mos davriga nisbatan bajarilgan qurilish ishlarini **200,4** mlrd. soʻmga oshganini koʻrsatadi.

2022- yilda ayollar rahbarligidagi kichik korxonalar va mikrofirmalar tomonidan bajarilgan qurilish ishlari hajmi, kichik korxonalar va mikrofirmalar jami qurilish ishlarining **5,0 %** ini tashkil etdi.



2022- yilda hududlar bo'yicha ayollar rahbarligidagi kichik korxonalar va mikrofirmalar tomonidan bajarilgan qurilish ishlarining taqsimlanishi, mlrd. so'mda

	Amaldagi narxlarda o'z kuchi bilan bajarilgan qurilish ishlari hajmi (QQSsiz)	ulardan:			
		yangi qurilish, rekonstruksiya, kengaytirish, texnikaviy qayta qurollantirish	kapital ta'mirlash - jami	joriy ta'mirlash - jami	boshqa pudrat ishlari
<b>Toshkent viloyati</b>	<b>314,4</b>	<b>195,2</b>	<b>41,3</b>	<b>32,7</b>	<b>45,2</b>
<b>shaharlar:</b>					
Nurafshon sh.	15,6	1,9	0,0	13,5	0,2
Olmaliq sh.	1,0	0,0	1,0	0,0	0,0
Angren sh.	18,9	3,7	0,0	13,5	1,7
Bekobod sh.	2,3	0,0	2,1	0,1	0,2
Ohangaron sh.	0,4	0,0	0,0	0,0	0,4
Chirchiq sh.	25,4	17,4	0,4	4,7	2,9
Yangiyo'l sh.	0,9	0,9	0,0	0,0	0,0
<b>tumanlar:</b>					
Oqqo'rg'on t.	49,9	26,6	19,8	0,0	3,5
Ohangaron t.	48,7	48,7	0,0	0,0	0,0
Bekobod t.	0,6	0,0	0,0	0,0	0,6
Bo'stonliq t.	3,5	3,5	0,0	0,0	0,0
Bo'ka t.	0,1	0,0	0,1	0,0	0,0
Quyichirchiq t.	0,6	0,0	0,0	0,0	0,6
Zangiota t.	106,7	75,9	0,0	0,0	30,8
Yuqorichirchiq t.	22,7	5,2	17,5	0,0	0,0
Qibray t.	4,6	1,3	0,4	0,0	2,9
Parkent t.	0,3	0,0	0,0	0,3	0,0
Piskent t.	0,2	0,0	0,0	0,0	0,2
O'rta Chirchiq t.	0,4	0,0	0,0	0,3	0,0
Chinoz t.	1,7	0,6	0,0	0,2	0,9
Yangiyo'l t.	6,1	6,1	0,0	0,0	0,0
Toshkent t.	3,7	3,3	0,0	0,0	0,4

## XIZMATLAR



2022- yilda kichik korxonalar va mikrofirmalar tomonidan ishlab chiqarilgan (ko'rsatilgan) xizmatlar hajmi **5 546,5** mlrd. so'mni tashkil etgan.

Bu esa 2021- yilning mos davriga nisbatan ishlab chiqarilgan (ko'rsatilgan) xizmatlarni **1 155,1** mlrd. so'mga oshganini ko'rsatdi.

2022- yilda kichik korxonalar va mikrofirmalar tomonidan ishlab chiqarilgan (ko'rsatilgan) xizmatlar hajmi

**Jami xizmatlar**  
5546,5 mlrd. so'm



shu jumladan: aholiga ko'rsatilgani  
937,1 mlrd. so'm



Aholiga xizmat ko'rsatish obyektlari soni 1075 ta



Hududlar bo'yicha kichik korxonalar va mikrofirmalar tomonidan ishlab chiqarilgan (ko'rsatilgan) xizmatlar hajmi, mlrd. so'mda

	Jami xizmatlar		farq (+;-)
	2021- y.	2022- y.	
<b>Toshkent viloyati</b>	<b>4391,4</b>	<b>5546,5</b>	<b>1155,1</b>
<b>shaharlar:</b>			
Nurafshon sh.	80,1	143,3	63,2
Olmaliq sh.	204,0	268,9	64,9
Angren sh.	277,6	413,2	135,6
Bekobod sh.	193,2	144,1	-49,1
Ohangaron sh.	98,5	118,4	19,9
Chirchiq sh.	290,8	438,1	147,3
Yangiyo'l sh.	160,4	214,2	53,8

	Jami xizmatlar		farq (+;-)
	2021- y.	2022- y.	
<b>tumanlar:</b>			
Oqqo'rg'on t.	34,7	56,5	21,8
Ohangaron t.	47,1	74,9	27,8
Bekobod t.	70,4	67,9	-2,5
Bo'stonliq t.	235,2	331,0	95,8
Bo'ka t.	92,3	74,3	-18,0
Quyichirchiq t.	57,5	77,6	20,1
Zangiota t.	755,8	795,8	40,0
Yuqorichirchiq t.	220,4	295,8	75,4
Qibray t.	495,4	708,1	212,7
Parkent t.	112,0	155,8	43,8
Piskent t.	63,5	87,5	24,0
O'rta Chirchiq t.	158,4	213,0	54,6
Chinoz t.	108,5	135,0	26,5
Yangiyo'l t.	203,4	213,6	10,2
Toshkent t.	432,2	519,5	87,3



Hududlar bo'yicha ishlab chiqarilgan (ko'rsatilgan) xizmatlarning eng ko'pi Zangiota tumani (795,8 mlrd. so'm), Qibray tumani (708,1 mlrd. so'm), Toshkent tumani (519,5 mlrd. so'm), Chirchiq shahri (438,1 mlrd. so'm), Angren shahri (413,2 mlrd. so'm), Bo'stonliq tumani (331,0 mlrd. so'm) Yuqori Chirchiq (295,8 mlrd. so'm) tumanlarida qayd etilgan.

**2022-** yilda ayollar rahbarligidagi kichik korxonalar va mikrofirmalar tomonidan ishlab chiqarilgan (ko'rsatilgan) xizmatlar hajmi **688,9** mlrd. so'mni tashkil etgan. Bu esa **2021-** yilning mos davriga nisbatan ishlab chiqarilgan (ko'rsatilgan) xizmatlarni **191,8** mlrd. so'mga oshganini ko'rsatdi.

**2022-** yilda ayollar rahbarligidagi kichik korxonalar va mikrofirmalar tomonidan ishlab chiqarilgan (ko'rsatilgan) xizmatlar hajmi, kichik korxonalar va mikrofirmalar jami xizmatlarining **12,4 %** ini tashkil etdi.

2022- yilda ayollar rahbarligidagi kichik korxonalar va mikrofirmalar tomonidan ishlab chiqarilgan (ko'rsatilgan) xizmatlar hajmi

**Jami xizmatlar**

• **688,9 mlrd. so'm**

**shu jumladan: aholiga ko'rsatilgani**

• **150,0 mlrd. so'm**

**Aholiga xizmat ko'rsatish obyektlari soni**

• **233 ta**

Hududlar bo'yicha ayollar rahbarligidagi kichik korxonalar va mikrofirmalar tomonidan ishlab chiqarilgan (ko'rsatilgan) xizmatlar hajmi, mlrd. so'mda

	Jami xizmatlar		farq (+;-)
	2021- y.	2022- y.	
<b>Toshkent viloyati</b>	<b>497,1</b>	<b>688,9</b>	<b>191,8</b>
<b>shaharlar:</b>			
Nurafshon sh.	7,3	11,6	4,3
Olmaliq sh.	32,0	47,3	15,3
Angren sh.	32,1	63,0	30,9
Bekobod sh.	38,4	23,7	-14,7
Ohangaron sh.	12,1	15,6	3,5
Chirchiq sh.	60,6	106,8	46,2
Yangiyo'l sh.	19,5	24,7	5,2
<b>tumanlar:</b>			
Oqqo'rg'on t.	5,5	12,4	6,9
Ohangaron t.	3,4	5,3	1,9
Bekobod t.	3,7	5,1	1,4
Bo'stonliq t.	18,3	29,4	11,1
Bo'ka t.	11,5	8,1	-3,4
Quyichirchiq t.	11,2	8,5	-2,7
Zangiota t.	52,7	70,0	17,3
Yuqorichirchiq t.	41,5	59,2	17,7
Qibray t.	49,8	60,9	11,1
Parkent t.	18,0	10,5	-7,5
Piskent t.	5,7	10,4	4,7
O'rta Chirchiq t.	13,1	16,9	3,8
Chinoz t.	13,8	17,5	3,7
Yangiyo'l t.	7,8	11,1	3,3
<b>Toshkent t.</b>	<b>39,2</b>	<b>70,9</b>	<b>31,7</b>

## ULGURJI SAVDO



2022- yilda kichik korxonalar va mikrofirmalarning ulgurji savdo tovar aylanmasi hajmi **21688,5** mlrd. soʻmni tashkil etgan.

Bu esa 2021- yilning mos davriga nisbatan ulgurji savdo tovar aylanmasini **10824,0** mlrd. soʻmga oshganini koʻrsatdi.

### Kichik korxonalar va mikrofirmalarning ulgurji savdo tovar aylanmasi hajmi

2021- y.	• 10864,5 mlrd. soʻm
2022- y.	• 21688,5 mlrd. soʻm
farqi	• 10824,0 mlrd. soʻm

### Hududlar boʻyicha kichik korxonalar va mikrofirmalarning ulgurji savdo tovar aylanmasi hajmi, mlrd. soʻmda

	2021- y.	2022- y.	farq (+;-)
<b>Toshkent viloyati</b>	<b>10 864,5</b>	<b>21 688,5</b>	<b>10 824,0</b>
<b>shaharlar:</b>			
Nurafshon sh.	105,0	64,3	-40,7
Olmaliq sh.	311,6	651,6	340,0
Angren sh.	215,5	359,7	144,2
Bekobod sh.	153,8	277,1	123,3
Ohangaron sh.	847,5	1330,7	483,2
Chirchiq sh.	245,8	1443,5	1197,7
Yangiyoʻl sh.	351,5	781,8	430,3
<b>tumanlar:</b>			
Oqqoʻrgʻon t.	239,9	557,3	317,4
Ohangaron t.	143,6	124,1	-19,5
Bekobod t.	31,4	63,6	32,2
Boʻstonliq t.	317,8	845,7	527,9
Boʻka t.	43,4	44,0	0,6
Quyichirchiq t.	177,3	205,1	27,8
Zangiota t.	3438,7	5391,6	1952,9
Yuqorichirchiq t.	459,1	796,2	337,1
Qibray t.	1026,9	3375,4	2348,5
Parkent t.	107,4	80,8	-26,6

	2021- y.	2022- y.	farq (+;-)
Piskent t.	68,5	267,0	198,5
O'rta Chirchiq t.	355,5	484,3	128,8
Chinoz t.	297,2	401,1	103,9
Yangiyo'l t.	205,4	497,7	292,3
Toshkent t.	1721,7	3645,9	1924,2

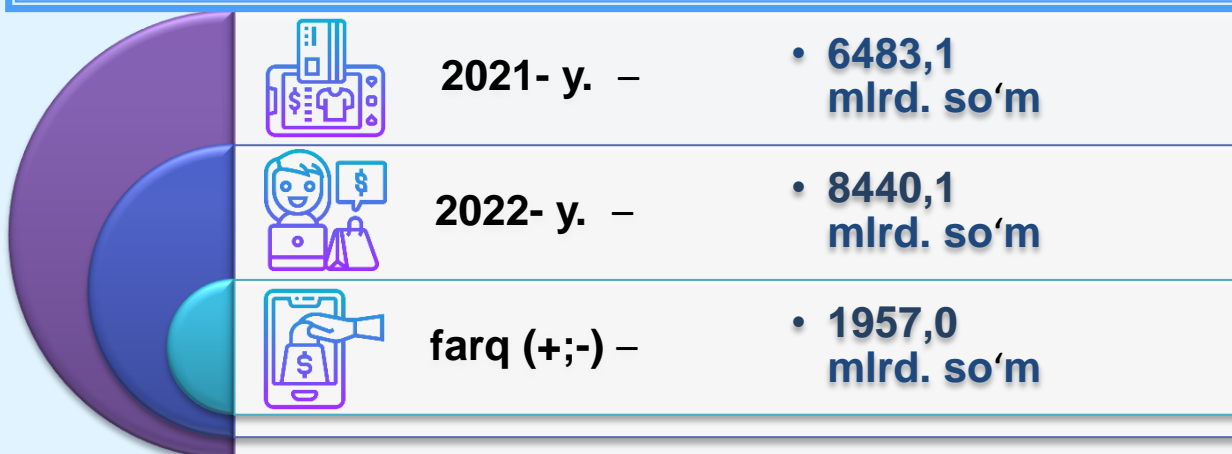
## CHAKANA SAVDO



2022- yilda kichik korxonalar va mikrofirmalarning chakana savdo tovar aylanmasi hajmi **6483,1** mlrd. so'mni tashkil etgan.

Bu esa **2021-** yilning mos davriga nisbatan chakana savdo tovar aylanmasini **1957,0** mlrd. so'mga oshganini ko'rsatdi.

### Kichik korxonalar va mikrofirmalarning chakana savdo tovar aylanmasi hajmi



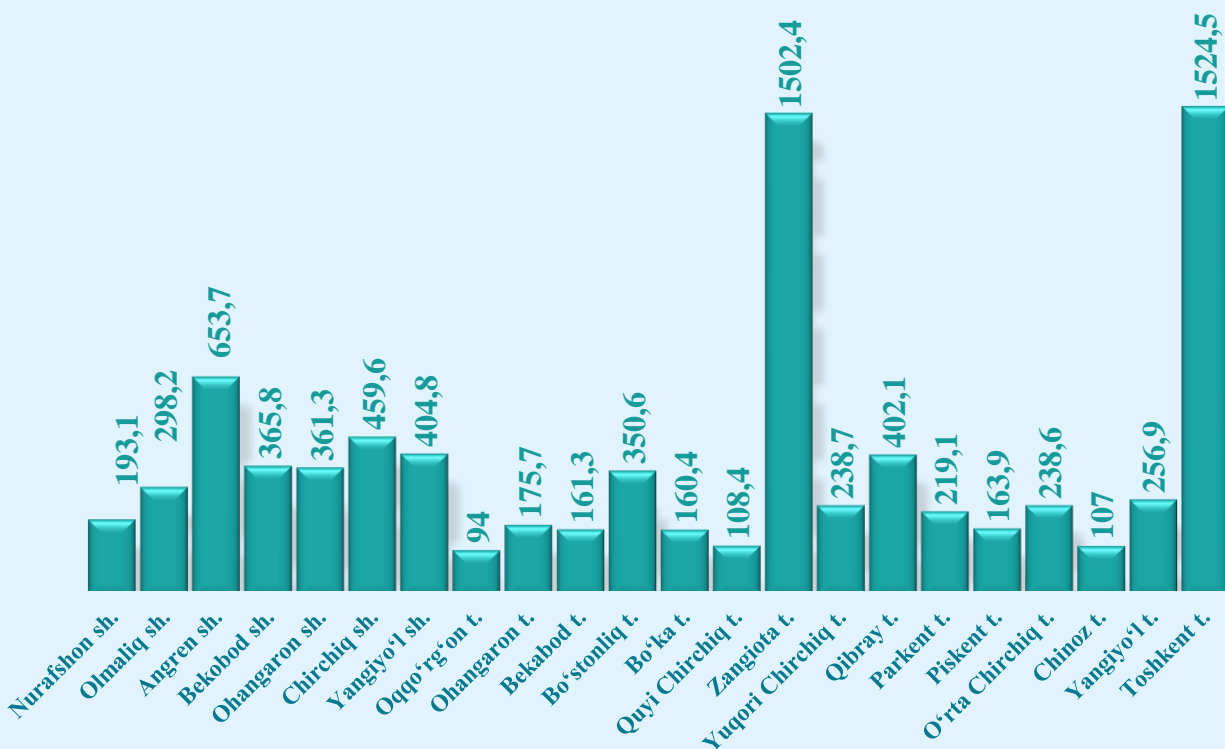
### Hududlar bo'yicha kichik korxonalar va mikrofirmalarning chakana savdo tovar aylanmasi hajmi, mlrd. so'mda

	Chakana savdo tovar aylanmasi		farq (+;-)
	2021- y.	2022- y.	
<b>Toshkent viloyati</b>	<b>6 483,1</b>	<b>8 440,1</b>	<b>1 956,9</b>
<b>shaharlar:</b>			
Nurafshon sh.	174,4	193,1	18,7
Olmaliq sh.	225,0	298,2	73,2
Angren sh.	479,6	653,7	174,1
Bekobod sh.	305,6	365,8	60,2
Ohangaron sh.	368,8	361,3	-7,5
Chirchiq sh.	386,0	459,6	73,6
Yangiyo'l sh.	281,7	404,8	123,1
<b>tumanlar:</b>			
Oqqo'rg'on t.	73,8	94,0	20,2




	Chakana savdo tovar aylanmasi		farq (+;-)
	2021- y.	2022- y.	
Ohangaron t.	112,3	175,7	63,4
Bekobod t.	106,5	161,3	54,8
Bo'stonliq t.	215,2	350,6	135,4
Bo'ka t.	104,8	160,4	55,6
Quyichirchiq t.	77,0	108,4	31,4
Zangiota t.	1413,5	1502,4	88,9
Yuqorichirchiq t.	226,5	238,7	12,2
Qibray t.	527,8	402,1	-125,7
Parkent t.	169,0	219,1	50,1
Piskent t.	119,3	163,9	44,6
O'rta Chirchiq t.	201,7	238,6	36,9
Chinoz t.	102,0	107,0	5,0
Yangiyo'l t.	208,7	256,9	48,2
Toshkent t.	603,9	1524,5	920,6

Hududlar bo'yicha kichik korxonalar va mikrofirmalarning chakana savdo tovar aylanmasi hajmi, mlrd. so'mda



Hududlar bo'yicha chakana savdo tovar aylanmasining eng ko'pi Toshkent tumani (1524,5 mlrd. so'm), Zangiota tumani (1502,4 mlrd. so'm), Angren shahri (653,7 mlrd. so'm), Chirchiq shahri (459,6 mlrd. so'm), Yangiyo'l shahri (404,8 mlrd. so'm), Qibray tumani (402,1 mlrd. so'm), Bekobod (365,8 mlrd. so'm) shahrida qayd etilgan.

## OVQATLANISH BILAN TA'MINLASH



2022- yilda kichik korxonalar va mikrofirmalarning ovqatlanish bilan ta'minlash bo'yicha tovar aylanmasi hajmi **659,7** mlrd. so'mni tashkil etgan.

Bu esa 2021- yilning mos davriga nisbatan ovqatlanish bilan ta'minlash tovar aylanmasini **186,5** mlrd. so'mga ko'payishiga erishildi.

### Kichik korxonalar va mikrofirmalarning ovqatlanish bilan ta'minlash tovar aylanmasi hajmi

2021- y.

• 473,2 mlrd. so'm



2022- y.

• 659,7 mlrd. so'm



farq (+;-)

• 186,5 mlrd. so'm



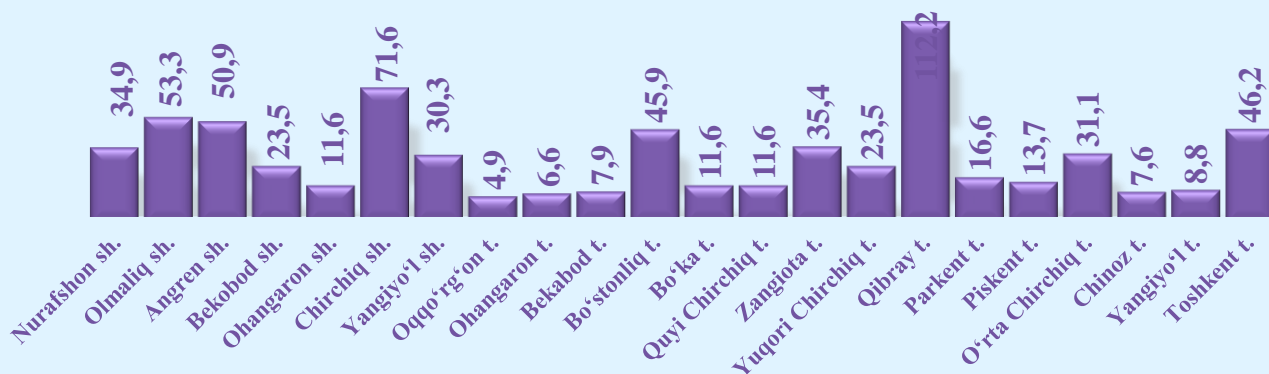
### Hududlar bo'yicha kichik korxonalar va mikrofirmalarning ovqatlanish bilan ta'minlash tovar aylanmasi hajmi, mlrd. so'mda

	Ovqatlanish bilan ta'minlash tovar aylanmasi		farq (+;-)
	2021- y.	2022- y.	
<b>Toshkent viloyati</b>	<b>473,2</b>	<b>659,7</b>	<b>186,5</b>
<b>shaharlar:</b>			
Nurafshon sh.	23,2	34,9	11,7
Olmalik sh.	30,7	53,3	22,6
Angren sh.	48,7	50,9	2,2

# Toshkent viloyatida kichik korxonalar va mikrofirmalar faoliyati

	Ovqatlanish bilan ta'minlash tovar aylanmasi		farq (+;-)
	2021- y.	2022- y.	
Bekobod sh.	16,9	23,5	6,6
Ohangaron sh.	12,5	11,6	-0,9
Chirchiq sh.	71,6	71,6	0,0
Yangiyo'l sh.	20,2	30,3	10,1
<b>tumanlar:</b>			
Oqqo'rg'on t.	2,1	4,9	2,8
Ohangaron t.	4,7	6,6	1,9
Bekobod t.	11,0	7,9	-3,1
Bo'stonliq t.	26,2	45,9	19,7
Bo'ka t.	7,6	11,6	4,0
Quyichirchiq t.	7,4	11,6	4,2
Zangiota t.	24,3	35,4	11,1
Yuqori Chirchiq t.	24,9	23,5	-1,4
Qibray t.	61,5	112,2	50,7
Parkent t.	11,4	16,6	5,2
Piskent t.	5,1	13,7	8,6
O'rta Chirchiq t.	17,7	31,1	13,4
Chinoz t.	4,3	7,6	3,3
Yangiyo'l t.	14,1	8,8	-5,3
Toshkent t.	27,1	46,2	19,1

Hududlar bo'yicha kichik korxonalar va mikrofirmalarning ovqatlanish bilan ta'minlash tovar aylanmasi hajmi, mlrd. so'mda



Hududlar bo'yicha ovqatlanish bilan ta'minlash tovar aylanmasining eng ko'pi Qibray tumani (112,2 mlrd. so'm), Chirchiq shahri (71,6 mlrd. so'm), Olmaliq shahri (53,3 mlrd. so'm), Angren shahri (50,9 mlrd. so'm), Toshkent tumani (46,2 mlrd. so'm), Bo'stonliq tumani (45,9 mlrd. so'm) va Zangiota (35,4 mlrd. so'm) tumanlarida qayd etilgan.

## 2022- yilda hududlar bo'yicha kichik korxonalar va mikrofirmalarning savdo obyektlari soni, birlikda

	Chakana savdo tarmog'i bo'yicha	ulardan:		
		oziq-ovqat do'konlari	nooziq-ovqat do'konlar	aralash do'konlar
<b>Toshkent viloyati</b>	<b>7132</b>	<b>3106</b>	<b>3780</b>	<b>244</b>
<b>shaharlar:</b>				
Nurafshon sh.	160	69	89	2
Olmaliq sh.	274	118	145	11
Angren sh.	324	138	175	11
Bekobod sh.	307	146	151	10
Ohangaron sh.	165	72	86	7
Chirchiq sh.	496	210	255	31
Yangiyo'l sh.	291	138	152	1
<b>tumanlar:</b>				
Oqqo'rg'on t.	162	61	97	4
Ohangaron t.	86	46	36	4
Bekobod t.	130	35	93	1
Bo'stonliq t.	518	356	144	18
Bo'ka t.	215	100	110	5
Quyichirchiq t.	203	134	66	3
Zangiota t.	1086	166	861	59
Yuqori Chirchiq t.	352	187	150	15
Qibray t.	539	283	237	19
Parkent t.	426	215	200	11
Piskent t.	145	73	68	4
O'rta Chirchiq t.	378	224	152	1
Chinoz t.	192	63	125	4
Yangiyo'l t.	225	86	128	11
Toshkent t.	458	186	260	12

## AVTOTRANSPORT



■ 2022- yil oxiriga kichik korxonalar va mikrofirmalarning yuk avtomobillari soni jami – **3 608** tani tashkil etdi.

■ shundan: Ijaraga olingani esa – **1 331** tani tashkil qilgan.



■ Xalqaro qatnovda band bo'lgan yuk avtomobillari soni jami – **420** ta.

■ shundan: Ijaraga olingani esa – **385** tani tashkil qilgan.

■ Avtobuslar va mikroavtobuslar, yo'nalishli taksomotorni qo'shgan holda soni jami – **910** ta.



■ shundan: ijaraga olingani – **664** ta.



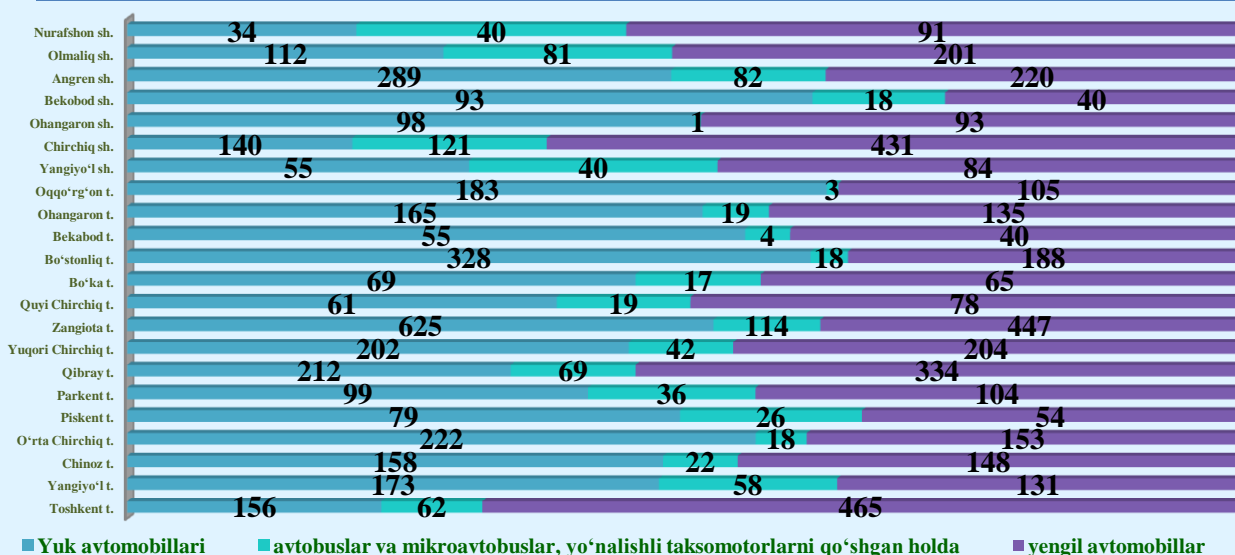
■ Yengil avtomobillar soni jami – **3 811** ta.

■ shundan: ijaraga olingani – **2865** ta.

# Toshkent viloyatida kichik korxonalar va mikrofirmalar faoliyati

2022- yilda hududlar bo'yicha kichik korxonalar va mikrofirmalarda mavjud bo'lgan transport vositalari, birlikda

	Yuk avtomobillari	avtobuslar va mikroavtobuslar, yo'nalishli taksomotorni qo'shgan holda	yengil avtomobillar
<b>Toshkent viloyati</b>	<b>3608</b>	<b>910</b>	<b>3811</b>
<b>shaharlar:</b>			
Nurafshon sh.	34	40	91
Olmaliq sh.	112	81	201
Angren sh.	289	82	220
Bekobod sh.	93	18	40
Ohangaron sh.	98	1	93
Chirchiq sh.	140	121	431
Yangiyo'l sh.	55	40	84
<b>tumanlar:</b>			
Oqqo'rg'on t.	183	3	105
Ohangaron t.	165	19	135
Bekobod t.	55	4	40
Bo'stonliq t.	328	18	188
Bo'ka t.	69	17	65
Quyichirchiq t.	61	19	78
Zangiota t.	625	114	447
Yuqori Chirchiq t.	202	42	204
Qibray t.	212	69	334
Parkent t.	99	36	104
Piskent t.	79	26	54
O'rta Chirchiq t.	222	18	153
Chinoz t.	158	22	148
Yangiyo'l t.	173	58	131
Toshkent t.	156	62	465



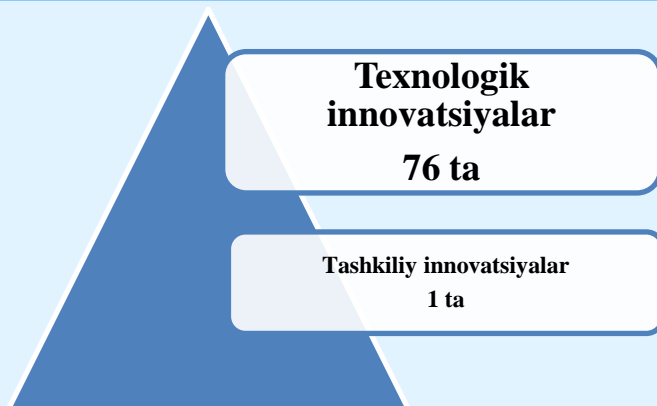
## INNOVATSIYA



2022- yilda kichik korxonalar va mikrofirmalar tomonidan joriy qilingan innovatsiyalar 77 tani tashkil etgan.

Bunda 2021- yilning mos davriga nisbatan innovatsiyalar soni 170 taga kamaydi. Shuningdek, marketing innovatsiyalari 76 tani, tashkiliy innovatsiyalar esa 1 tani tashkil qildi.

### 2022- yilda kichik korxonalar va mikrofirmalar tomonidan joriy etilgan innovatsiyalar, birlikda



### 2022- yilda hududlar bo'yicha kichik korxonalar va mikrofirmalar tomonidan joriy etilgan innovatsiyalar

	Texnologik innovatsiyalar, birlikda	marketing innovatsiyalari, birlikda	tashkiliy innovatsiyalar, birlikda	innovatsion tovarlar, ishlar, xizmatlar, hajmi, mlrd. so'm	texnologik innovatsiyalarga xarajatlar, mlrd. so'm
<b>Toshkent viloyati</b>	<b>76</b>	<b>-</b>	<b>1</b>	<b>1053,4</b>	<b>170,6</b>
<b>shaharlar:</b>					
Nurafshon sh.	12	-	-	46,7	46,1
Bekobod sh.	15	-	1	48,1	75,9
Ohangaron sh.	2	-	-	9,1	0,1
Chirchiq sh.	12	-	-	107,2	13,4
<b>tumanlar:</b>					
Yuqori Chirchiq t.	2	-	-	23,7	2,7
Qibray t.	30	-	-	765,8	9,7
Parkent t.	2	-	-	47,5	21,7
Piskent t.	1	-	-	5,3	1,0

Hududlar bo'yicha joriy etilgan innovatsiyalarning eng ko'pi Qibray tumani (30 ta), Bekobod shahri (15 ta), Nurafshon shahri (12 ta), Chirchiq shahri (12 ta), Ohangaron shahri (2 ta) hamda Yuqori Chirchiq (2 ta) tumanlarida qayd etilgan.

## 2022- yilda iqtisodiy faoliyat turlari bo'yicha kichik korxonalar va mikrofirmalar tomonidan joriy etilgan innovatsiyalar

	Texnologik innovatsiyalar, birlikda	marketing innovatsiyalari, birlikda	tashkiliy innovatsiyalar, birlikda	innovatsion tovarlar, ishlar, xizmatlar, hajmi, mlrd. so'm	texnologik innovatsiyalarga xarajatlar, mlrd. so'm
<b>Jami</b>	<b>76</b>	<b>-</b>	<b>1</b>	<b>1053,4</b>	<b>170,6</b>
Qishloq, o'rmon va baliqchilik xo'jaligi	4	-	-	22,3	9,2
Sanoat	1	-	-	525,8	143,6
Savdo	8	-	-	191,7	15,9
Yashash va ovqatlanish bo'yicha xizmatlar	3	-	-	8,6	0,2
Boshqa turdagi xizmatlar	60	-	1	305,0	1,7

2022- yilda ayollar rahbarligidagi kichik korxonalar va mikrofirmalar tomonidan joriy qilingan texnologik innovatsiyalar 5 tani tashkil etgan.



Bu esa 2021- yilning mos davriga nisbatan innovatsiyalarni 12 taga kamayganini ko'rsatdi.

## 2022- yilda ayollar rahbarligidagi kichik korxonalar va mikrofirmalar tomonidan joriy etilgan innovatsiyalar, birlikda



**ISHBILARMONLIK MUHITI  
KUZATUVLARI, TADBIRKORLIKNI  
RIVOJLANTIRISH STATISTIKASI  
BO'LIMI**



71202-86-77